

REPUBLIQUE FRANÇAISE

COMMUNE - Ville d'OULLINS (1)

AGREGE AU BUDGET PRINCIPAL DE (2)

Numéro SIRET : 21690149600010

POSTE COMPTABLE : TRESORERIE D'OULLINS

M. 14

Budget primitif

voté par nature

BUDGET : Ville d'OULLINS (3)

ANNEE 2021

(1) Indiquer la nature juridique et le nom de la collectivité ou de l'établissement (commune, CCAS, EPCI, syndicat mixte, etc).

(2) A renseigner uniquement pour les budgets annexes.

(3) Indiquer le budget concerné : budget principal ou libellé du budget annexe.

Sommaire

I - Informations générales (6)

A - Informations statistiques, fiscales et financières	4
B - Modalités de vote du budget	5

II - Présentation générale du budget

A1 - Vue d'ensemble - Sections	6
A2 - Vue d'ensemble - Section de fonctionnement - Chapitres	7
A3 - Vue d'ensemble - Section d'investissement - Chapitres	9
B1 - Balance générale du budget - Dépenses	11
B2 - Balance générale du budget - Recettes	13

III - Vote du budget

A1 - Section de fonctionnement - Détail des dépenses	15
A2 - Section de fonctionnement - Détail des recettes	18
B1 - Section d'investissement - Détail des dépenses	20
B2 - Section d'investissement - Détail des recettes	22
B3 - Opérations d'équipement - Détail des chapitres et articles	24

IV - Annexes (7)

A - Eléments du bilan

A1 - Présentation croisée par fonction (1)	29
A1.1 - Présentation croisée par fonction - Détail fonctionnement	33
A1.2 - Présentation croisée par fonction - Détail investissement	55
A2.1 - Etat de la dette - Détail des crédits de trésorerie	86
A2.2 - Etat de la dette - Répartition par nature de dette	87
A2.3 - Etat de la dette - Répartition des emprunts par structure de taux	93
A2.4 - Etat de la dette - Typologie de la répartition de l'encours	95
A2.5 - Etat de la dette - Détail des opérations de couverture	Sans Objet
A2.6 - Etat de la dette - Dette pour financer l'emprunt d'un autre organisme	Sans Objet
A2.7 - Etat de la dette - Autres dettes	Sans Objet
A3 - Méthodes utilisées pour les amortissements	96
A4 - Etat des provisions	97
A5 - Etalement des provisions	Sans Objet
A6.1 - Equilibre des opérations financières - Dépenses	98
A6.2 - Equilibre des opérations financières - Recettes	99
A7.1.1 - Etats des dépenses et recettes des services d'eau et d'assainissement - Fonctionnement (2)	Sans Objet
A7.1.2 - Etats des dépenses et recettes des services d'eau et d'assainissement - Investissement (2)	Sans Objet
A7.2.1 - Etats de la répartition de la TEOM - Fonctionnement (3)	Sans Objet
A7.2.2 - Etats de la répartition de la TEOM - Investissement (3)	Sans Objet
A8 - Etat des charges transférées	Sans Objet
A9 - Détail des opérations pour le compte de tiers	Sans Objet

B - Engagements hors bilan

B1.1 - Etat des emprunts garantis par la commune ou l'établissement (4)	101
B1.2 - Calcul du ratio d'endettement relatif aux garanties d'emprunt	110
B1.3 - Etat des contrats de crédit-bail	Sans Objet
B1.4 - Etat des contrats de partenariat public-privé	Sans Objet
B1.5 - Etat des autres engagements donnés	Sans Objet
B1.6 - Etat des engagements reçus	Sans Objet
B1.7 - Subventions versées dans le cadre du vote du budget (5)	111
B2.1 - Etat des autorisations de programme et des crédits de paiement afférents	Sans Objet
B2.2 - Etat des autorisations d'engagement et des crédits de paiement afférents	Sans Objet
B3 - Emploi des recettes grevées d'une affectation spéciale	Sans Objet

C - Autres éléments d'informations

C1 - Etat du personnel	112
C2 - Liste des organismes dans lesquels a été pris un engagement financier (4)	116
C3.1 - Liste des organismes de regroupement auxquels adhère la commune ou l'établissement	117
C3.2 - Liste des établissements publics créés	118
C3.3 - Liste des services individualisés dans un budget annexe	Sans Objet
C3.4 - Liste des services assujettis à la TVA et non érigés en budget annexe	Sans Objet

D - Décision en matière de taux de contributions directes - Arrêté et signatures

D1 - Décision en matière de taux de contributions directes	Sans Objet
--	------------

D2 - Arrêté et signatures

- (1) Cette présentation est obligatoire pour les communes de 3 500 habitants et plus (art. L. 2312-3 du CGCT), les groupements comprenant au moins une commune de 3 500 habitants et plus (art. R. 5211-14 du CGCT) et leurs établissements publics. Elle n'a cependant pas à être produite par les services et activité unique érigés en établissement public ou budget annexe. Les autres communes et établissements peuvent les présenter de manière facultative.
- (2) Cet état ne peut être produit que par les communes dont la population est inférieure à 500 habitants et qui gèrent les services de distribution de l'eau potable et d'assainissement sous forme de régie simple sans budget annexe (art. L. 2221-11 du CGCT).
- (3) Cet état est obligatoirement produit par les communes et groupements de communes de 10 000 habitants et plus ayant institué la TEOM et assurant au moins la collecte des déchets ménagers (art. L. 2313-1 du CGCT).
- (4) Ces états ne sont obligatoires que pour les communes de 3 500 habitants et plus (art. L. 2313-1 du CGCT), les groupements comprenant au moins une commune de 3 500 habitants et plus (art. L. 5211-36 du CGCT, art. L. 5711-1 du CGCT) et leurs établissements publics.
- (5) Si la commune ou l'établissement décide d'attribuer des subventions dans le cadre du budget dans les conditions décrites à l'article L. 2311-7 du CGCT.
- (6) Les associations syndicales autorisées doivent utiliser leur état particulier « *Informations générales* » annexé à l'arrêté n° NOR : INTB1237402A, relatif au cadre budgétaire et comptable applicable aux associations syndicales autorisées.
- (7) Les associations syndicales autorisées remplissent et joignent uniquement les états qui les concernent au titre de l'exercice et au titre du détail des comptes de bilan.

Préciser, pour chaque annexe, si l'état est sans objet le cas échéant.

Code INSEE

Ville d'OULLINS
Ville d'OULLINS

I – INFORMATIONS GENERALES

INFORMATIONS STATISTIQUES, FISCALES ET FINANCIERES

I

A

Informations statistiques	Valeurs
Population totale (colonne h du recensement INSEE) :	26 565
Nombre de résidences secondaires (article R. 2313-1 <i>in fine</i>) :	265
Nom de l'EPCI à fiscalité propre auquel la commune adhère : METROPOLE DE LYON	

Potentiel fiscal et financier (1)		Valeurs par hab. (population DGF)	Moyennes nationales du potentiel financier par habitants de la strate
Fiscal	Financier		
28 518 297,00	31 124 433,00	1 160,06	1 215,04

Informations financières – ratios (2)		Valeurs	Moyennes nationales de la strate (3)
1	Dépenses réelles de fonctionnement/population	968,11	1 227,00
2	Produit des impositions directes/population	644,30	659,00
3	Recettes réelles de fonctionnement/population	1 053,78	1 431,00
4	Dépenses d'équipement brut/population	254,31	358,00
5	Encours de dette/population	1 543,55	1 045,00
6	DGF/population	126,89	198,00
7	Dépenses de personnel/dépenses réelles de fonctionnement (2)	53,00 %	61,40 %
8	Dépenses de fonct. et remb. dette en capital/recettes réelles de fonct. (2)	101,54 %	93,10 %
9	Dépenses d'équipement brut/recettes réelles de fonctionnement (2)	24,13 %	25,00 %
10	Encours de la dette/recettes réelles de fonctionnement (2)	146,48 %	73,00 %

Dans l'ensemble des tableaux, les cases grisées ne doivent pas être remplies.

(1) Il s'agit du potentiel fiscal et du potentiel financier définis à l'article L. 2334-4 du code général des collectivités territoriales qui figurent sur la fiche de répartition de la DGF de l'exercice N-1 établie sur la base des informations N-2 (transmise par les services préfectoraux).

(2) Les ratios 1 à 6 sont obligatoires pour les communes de 3 500 habitants et plus et leurs établissements publics administratifs ainsi que pour les EPCI dotés d'une fiscalité propre comprenant au moins une commune de 3 500 habitants et plus.

Les ratios 7 à 10 sont obligatoires pour les communes de 10 000 habitants et plus et leurs établissements publics administratifs ainsi que pour les EPCI dotés d'une fiscalité propre comprenant au moins une commune de 10 000 habitants et plus (cf. articles L. 2313-1, L. 2313-2, R. 2313-1, R. 2313-2 et R. 5211-15 du CGCT). Pour les caisses des écoles, les EPCI non dotés d'une fiscalité propre et les syndicats mixtes associant exclusivement des communes et des EPCI, il conviendra d'appliquer les ratios prévus respectivement par les articles R. 2313-7, R. 5211-15 et R. 5711-3 du CGCT.

(3) Il convient d'indiquer les moyennes de la catégorie de l'organisme en cause (commune, communauté urbaine, communauté d'agglomération, ...) et les sources d'où sont tirées les informations (statistiques de la direction générale des collectivités locales ou de la direction générale de la comptabilité publique). Il s'agit des moyennes de la dernière année connue.

I – INFORMATIONS GENERALES
MODALITES DE VOTE DU BUDGET

I – L'assemblée délibérante a voté le présent budget par nature :

- au niveau (1) du chapitre pour la section de fonctionnement,
- au niveau (1) du chapitre pour la section d'investissement.
 - avec (2) les chapitres « opérations d'équipement » de l'état III B 3.
 - sans (3) vote formel sur chacun des chapitres.

La liste des articles spécialisés sur lesquels l'ordonnateur ne peut procéder à des virements d'article à article est la suivante :

II – En l'absence de mention au paragraphe I ci-dessus, le budget est réputé voté par chapitre, et, en section d'investissement, sans chapitre de dépense « opération d'équipement ».

III – Les provisions sont (4) semi-budgétaires (pas d'inscriptions en recettes de la section d'investissement) .

IV – La comparaison avec le budget précédent (cf. colonne « Pour mémoire ») s'effectue par rapport à la colonne du budget (5) cumulé de l'exercice précédent.

V – Le présent budget a été voté (6) avec reprise des résultats de l'exercice N-1 après le vote du compte administratif N-1.

(1) A compléter par « du chapitre » ou « de l'article ».

(2) Indiquer « avec » ou « sans » les chapitres opérations d'équipement.

(3) Indiquer « avec » ou « sans » vote formel.

(4) A compléter par un seul des deux choix suivants :

- semi-budgétaires (pas d'inscription en recette de la section d'investissement),
- budgétaires (délibération n° du).

(5) Indiquer « primitif de l'exercice précédent » ou « cumulé de l'exercice précédent ».

(6) A compléter par un seul des trois choix suivants :

- sans reprise des résultats de l'exercice N-1,
- avec reprise des résultats de l'exercice N-1 après le vote du compte administratif N-1,
- avec reprise anticipée des résultats de l'exercice N-1.

II – PRESENTATION GENERALE DU BUDGET

VUE D'ENSEMBLE

FONCTIONNEMENT

		DEPENSES DE LA SECTION DE FONCTIONNEMENT	RECETTES DE LA SECTION DE FONCTIONNEMENT
V O T E	CREDITS DE FONCTIONNEMENT VOTES AU TITRE DU PRESENT BUDGET (1)	28 130 164,55	28 130 164,55
+		+	+
R E P O R T S	RESTES A REALISER (R.A.R) DE L'EXERCICE PRECEDENT (2)	0,00	0,00
R E P O R T S	002 RESULTAT DE FONCTIONNEMENT REPORTE (2)	(si déficit) 0,00	(si excédent) 0,00
=		=	=
TOTAL DE LA SECTION DE FONCTIONNEMENT (3)		28 130 164,55	28 130 164,55

INVESTISSEMENT

		DEPENSES DE LA SECTION D'INVESTISSEMENT	RECETTES DE LA SECTION D'INVESTISSEMENT
V O T E	CREDITS D'INVESTISSEMENT (1) VOTES AU TITRE DU PRESENT BUDGET (y compris le compte 1068)	7 951 965,60	10 417 042,16
+		+	+
R E P O R T S	RESTES A REALISER (R.A.R) DE L'EXERCICE PRECEDENT (2)	1 648 380,26	397 302,00
R E P O R T S	001 SOLDE D'EXECUTION DE LA SECTION D'INVESTISSEMENT REPORTE (2)	(si solde négatif) 1 213 998,30	(si solde positif) 0,00
=		=	=
TOTAL DE LA SECTION D'INVESTISSEMENT (3)		10 814 344,16	10 814 344,16
TOTAL			
TOTAL DU BUDGET (3)		38 944 508,71	38 944 508,71

(1) Au budget primitif, les crédits votés correspondent aux crédits votés lors de cette étape budgétaire. De même, pour les décisions modificatives et le budget supplémentaire, les crédits votés correspondent aux crédits votés lors de l'étape budgétaire sans sommation avec ceux antérieurement votés lors du même exercice.

(2) A servir uniquement en cas de reprise des résultats de l'exercice précédent, soit après le vote du compte administratif, soit en cas de reprise anticipée des résultats.

Les restes à réaliser de la section de fonctionnement correspondent en dépenses, aux dépenses engagées non mandatées et non rattachées telles qu'elles ressortent de la comptabilité des engagements et en recettes, aux recettes certaines n'ayant pas donné lieu à l'émission d'un titre et non rattachées (R. 2311-11 du CGCT).

Les restes à réaliser de la section d'investissement correspondent en dépenses, aux dépenses engagées non mandatées au 31/12 de l'exercice précédent telles qu'elles ressortent de la comptabilité des engagements et aux recettes certaines n'ayant pas donné lieu à l'émission d'un titre au 31/12 de l'exercice précédent (R. 2311-11 du CGCT).

(3) Total de la section de fonctionnement = RAR + résultat reporté + crédits de fonctionnement votés.

Total de la section d'investissement = RAR + solde d'exécution reporté + crédits d'investissement votés.

Total du budget = Total de la section de fonctionnement + Total de la section d'investissement.

II - PRESENTATION GENERALE DU BUDGET
SECTION DE FONCTIONNEMENT – CHAPITRES

DEPENSES DE FONCTIONNEMENT

Chap.	Libellé	Pour mémoire budget précédent (1)	Restes à réaliser N-1 (2)	Propositions nouvelles	VOTE (3)	TOTAL (= RAR + vote)
011	Charges à caractère général	4 278 585,24	0,00	4 547 245,89	4 547 245,89	4 547 245,89
012	Charges de personnel, frais assimilés	13 540 000,00	0,00	13 630 000,00	13 630 000,00	13 630 000,00
014	Atténuations de produits	1 135 711,57	0,00	1 110 214,78	1 110 214,78	1 110 214,78
65	Autres charges de gestion courante	4 809 996,67	0,00	4 921 571,49	4 921 571,49	4 921 571,49
656	Frais fonctionnement des groupes d'élus	0,00	0,00	0,00	0,00	0,00
Total des dépenses de gestion courante		23 764 293,48	0,00	24 209 032,16	24 209 032,16	24 209 032,16
66	Charges financières	1 384 661,00	0,00	1 300 007,00	1 300 007,00	1 300 007,00
67	Charges exceptionnelles	88 176,49	0,00	104 097,00	104 097,00	104 097,00
68	Dotations provisions semi-budgétaires (4)	28 000,00		29 622,00	29 622,00	29 622,00
022	Dépenses imprévues	987,51		75 000,00	75 000,00	75 000,00
Total des dépenses réelles de fonctionnement		25 266 118,48	0,00	25 717 758,16	25 717 758,16	25 717 758,16
023	Virement à la section d'investissement (5)	641 544,65		470 739,39	470 739,39	470 739,39
042	Opérat° ordre transfert entre sections (5)	1 954 250,00		1 941 667,00	1 941 667,00	1 941 667,00
043	Opérat° ordre intérieur de la section (5)	0,00		0,00	0,00	0,00
Total des dépenses d'ordre de fonctionnement		2 595 794,65		2 412 406,39	2 412 406,39	2 412 406,39
TOTAL		27 861 913,13	0,00	28 130 164,55	28 130 164,55	28 130 164,55

+

D 002 RESULTAT REPORTE OU ANTICIPE (2)		0,00
---	--	-------------

=

TOTAL DES DEPENSES DE FONCTIONNEMENT CUMULEES		28 130 164,55
--	--	----------------------

RECETTES DE FONCTIONNEMENT

Chap.	Libellé	Pour mémoire budget précédent (1)	Restes à réaliser N-1 (2)	Propositions nouvelles	VOTE (3)	TOTAL (= RAR + vote)
013	Atténuations de charges	148 000,00	0,00	148 000,00	148 000,00	148 000,00
70	Produits services, domaine et ventes div	1 310 065,00	0,00	1 850 403,60	1 850 403,60	1 850 403,60
73	Impôts et taxes	19 775 080,53	0,00	20 196 153,03	20 196 153,03	20 196 153,03
74	Dotations et participations	4 932 618,71	0,00	4 863 136,30	4 863 136,30	4 863 136,30
75	Autres produits de gestion courante	330 740,00	0,00	346 468,00	346 468,00	346 468,00
Total des recettes de gestion courante		26 496 504,24	0,00	27 404 160,93	27 404 160,93	27 404 160,93
76	Produits financiers	521 606,67	0,00	521 606,67	521 606,67	521 606,67
77	Produits exceptionnels	146 359,04	0,00	40 000,00	40 000,00	40 000,00
78	Reprises provisions semi-budgétaires (4)	31 421,90		28 000,00	28 000,00	28 000,00
Total des recettes réelles de fonctionnement		27 195 891,85	0,00	27 993 767,60	27 993 767,60	27 993 767,60
042	Opérat° ordre transfert entre sections (5)	148 113,00		136 396,95	136 396,95	136 396,95
043	Opérat° ordre intérieur de la section (5)	0,00		0,00	0,00	0,00
Total des recettes d'ordre de fonctionnement		148 113,00		136 396,95	136 396,95	136 396,95
TOTAL		27 344 004,85	0,00	28 130 164,55	28 130 164,55	28 130 164,55

+

R 002 RESULTAT REPORTE OU ANTICIPE (2)		0,00
---	--	-------------

=

TOTAL DES RECETTES DE FONCTIONNEMENT CUMULEES		28 130 164,55
--	--	----------------------

Pour information :

AUTOFINANCEMENT PREVISIONNEL DÉGAGÉ AU PROFIT DE LA SECTION D'INVESTISSEMENT (6)	2 276 009,44
---	---------------------

Il s'agit, pour un budget voté en équilibre, des ressources propres correspondant à l'excédent des recettes réelles de fonctionnement sur les dépenses réelles de fonctionnement. Il sert à financer le remboursement du capital de la dette et les nouveaux investissements de la commune ou de l'établissement.

(1) Cf. Modalités de vote I-B.

(2) Inscrire en cas de reprise des résultats de l'exercice précédent (après vote du compte administratif) ou si reprise anticipée des résultats.

(3) Le vote de l'organe délibérant porte uniquement sur les propositions nouvelles.

(4) Si la commune ou l'établissement applique le régime des provisions semi-budgétaires.

(5) $DF\ 023 = RI\ 021$; $DI\ 040 = RF\ 042$; $RI\ 040 = DF\ 042$; $DI\ 041 = RI\ 041$; $DF\ 043 = RF\ 043$.

(6) Solde de l'opération $DF\ 023 + DF\ 042 - RF\ 042$ ou solde de l'opération $RI\ 021 + RI\ 040 - DI\ 040$.

II – PRESENTATION GENERALE DU BUDGET
SECTION D'INVESTISSEMENT – CHAPITRES

DEPENSES D'INVESTISSEMENT

Chap.	Libellé	Pour mémoire budget précédent (1)	Restes à réaliser N-1 (2)	Propositions nouvelles	VOTE (3)	TOTAL (= RAR + vote)
010	Stocks (5)	0,00	0,00	0,00	0,00	0,00
20	Immobilisations incorporelles (sauf 204)	182 116,00	17 498,00	131 040,00	131 040,00	148 538,00
204	Subventions d'équipement versées	118 247,60	26 922,00	99 143,00	99 143,00	126 065,00
21	Immobilisations corporelles	2 950 069,13	520 507,81	1 962 776,90	1 962 776,90	2 483 284,71
22	Immobilisations reçues en affectation (6)	0,00	0,00	0,00	0,00	0,00
23	Immobilisations en cours	4 114,67	0,00	160 000,00	160 000,00	160 000,00
	Total des opérations d'équipement	2 002 933,39	1 083 452,45	2 756 447,00	2 756 447,00	3 839 899,45
	Total des dépenses d'équipement	5 257 480,79	1 648 380,26	5 109 406,90	5 109 406,90	6 757 787,16
10	Dotations, fonds divers et réserves	0,00	0,00	0,00	0,00	0,00
13	Subventions d'investissement	0,00	0,00	0,00	0,00	0,00
16	Emprunts et dettes assimilées	2 463 320,40	0,00	2 706 161,75	2 706 161,75	2 706 161,75
18	Compte de liaison : affectat° (BA,régie) (7)	0,00	0,00	0,00	0,00	0,00
26	Participat° et créances rattachées	0,00	0,00	0,00	0,00	0,00
27	Autres immobilisations financières	4 750,00	0,00	0,00	0,00	0,00
020	Dépenses imprévues	0,00		0,00	0,00	0,00
	Total des dépenses financières	2 468 070,40	0,00	2 706 161,75	2 706 161,75	2 706 161,75
45...	Total des opé. pour compte de tiers (8)	0,00	0,00	0,00	0,00	0,00
	Total des dépenses réelles d'investissement	7 725 551,19	1 648 380,26	7 815 568,65	7 815 568,65	9 463 948,91
040	Opérat° ordre transfert entre sections (4)	148 113,00		136 396,95	136 396,95	136 396,95
041	Opérations patrimoniales (4)	31 483,24		0,00	0,00	0,00
	Total des dépenses d'ordre d'investissement	179 596,24		136 396,95	136 396,95	136 396,95
	TOTAL	7 905 147,43	1 648 380,26	7 951 965,60	7 951 965,60	9 600 345,86

+

D 001 SOLDE D'EXECUTION NEGATIF REPORTE OU ANTICIPE (2) 1 213 998,30

=

TOTAL DES DEPENSES D'INVESTISSEMENT CUMULEES 10 814 344,16

RECETTES D'INVESTISSEMENT

Chap.	Libellé	Pour mémoire budget précédent (1)	Restes à réaliser N-1 (2)	Propositions nouvelles	VOTE (3)	TOTAL (= RAR + vote)
010	Stocks (5)	0,00	0,00	0,00	0,00	0,00
13	Subventions d'investissement (hors 138)	492 842,53	397 302,00	12 905,00	12 905,00	410 207,00
16	Emprunts et dettes assimilées (hors165)	3 622 083,71	0,00	5 815 201,46	5 815 201,46	5 815 201,46
20	Immobilisations incorporelles (sauf 204)	0,00	0,00	0,00	0,00	0,00
204	Subventions d'équipement versées	0,00	0,00	0,00	0,00	0,00
21	Immobilisations corporelles	0,00	0,00	0,00	0,00	0,00
22	Immobilisations reçues en affectation (6)	0,00	0,00	0,00	0,00	0,00
23	Immobilisations en cours	0,00	0,00	0,00	0,00	0,00
	Total des recettes d'équipement	4 114 926,24	397 302,00	5 828 106,46	5 828 106,46	6 225 408,46
10	Dotations, fonds divers et réserves (hors 1068)	444 815,04	0,00	370 000,00	370 000,00	370 000,00
1068	Excédents de fonctionnement capitalisés (9)	1 298 525,20	0,00	1 806 529,31	1 806 529,31	1 806 529,31
138	Autres subvent° invest. non transf.	0,00	0,00	0,00	0,00	0,00
165	Dépôts et cautionnements reçus	0,00	0,00	0,00	0,00	0,00
18	Compte de liaison : affectat° (BA,régie) (7)	0,00	0,00	0,00	0,00	0,00
26	Participat° et créances rattachées	0,00	0,00	0,00	0,00	0,00
27	Autres immobilisations financières	0,00	0,00	0,00	0,00	0,00
024	Produits des cessions d'immobilisations	0,00	0,00	0,00	0,00	0,00
	Total des recettes financières	1 743 340,24	0,00	2 176 529,31	2 176 529,31	2 176 529,31
45...	Total des opé. pour le compte de tiers (8)	0,00	0,00	0,00	0,00	0,00
	Total des recettes réelles d'investissement	5 858 266,48	397 302,00	8 004 635,77	8 004 635,77	8 401 937,77
021	Virement de la sect° de fonctionnement (4)	641 544,65		470 739,39	470 739,39	470 739,39
040	Opérat° ordre transfert entre sections (4)	1 954 250,00		1 941 667,00	1 941 667,00	1 941 667,00
041	Opérations patrimoniales (4)	31 483,24		0,00	0,00	0,00
	Total des recettes d'ordre d'investissement	2 627 277,89		2 412 406,39	2 412 406,39	2 412 406,39

Chap.	Libellé	Pour mémoire budget précédent (1)	Restes à réaliser N-1 (2)	Propositions nouvelles	Affiché le VOTE (3)	1068
	TOTAL	8 485 544,37	397 302,00	10 417 042,16	10 417 042,16	10 814 344,16

+

R 001 SOLDE D'EXECUTION POSITIF REPORTE OU ANTICIPE (2)	0,00
--	-------------

=

TOTAL DES RECETTES D'INVESTISSEMENT CUMULEES	10 814 344,16
---	----------------------

Pour information :

Il s'agit, pour un budget voté en équilibre, des ressources propres correspondant à l'excédent des recettes réelles de fonctionnement sur les dépenses réelles de fonctionnement. Il sert à financer le remboursement du capital de la dette et les nouveaux investissements de la commune ou de l'établissement.

AUTOFINANCEMENT PREVISIONNEL DÉGAGÉ PAR LA SECTION DE FONCTIONNEMENT (10)	2 276 009,44
--	---------------------

(1) Cf. Modalités de vote I-B.

(2) Inscrire en cas de reprise des résultats de l'exercice précédent (après vote du compte administratif) ou si reprise anticipée des résultats.

(3) Le vote de l'organe délibérant porte uniquement sur les propositions nouvelles.

(4) *DF 023 = RI 021 ; DI 040 = RF 042 ; RI 040 = DF 042 ; DI 041 = RI 041 ; DF 043 = RF 043.*

(5) A servir uniquement dans le cadre d'un suivi des stocks selon la méthode de l'inventaire permanent simplifié autorisée pour les seules opérations d'aménagements (lotissement, ZAC...) par ailleurs retracées dans le cadre de budgets annexes.

(6) En dépenses, le chapitre 22 retrace les travaux d'investissement réalisés sur les biens reçus en affectation. En recette, il retrace, le cas échéant, l'annulation de tels travaux effectués sur un exercice antérieur.

(7) A servir uniquement lorsque la commune ou l'établissement effectue une dotation initiale en espèces au profit d'un service public non personnalisé qu'elle ou qu'il crée.

(8) Seul le total des opérations pour compte de tiers figure sur cet état (voir le détail Annexe IV A9).

(9) Le compte 1068 n'est pas un chapitre mais un article du chapitre 10.

(10) Solde de l'opération *DF 023 + DF 042 – RF 042* ou solde de l'opération *RI 021+ RI 040 – DI 040*.

II – PRESENTATION GENERALE DU BUDGET
BALANCE GENERALE DU BUDGET

1 – DEPENSES (du présent budget + restes à réaliser)

	FONCTIONNEMENT	Opérations réelles (1)	Opérations d'ordre (2)	TOTAL
011	Charges à caractère général	4 547 245,89		4 547 245,89
012	Charges de personnel, frais assimilés	13 630 000,00		13 630 000,00
014	Atténuations de produits	1 110 214,78		1 110 214,78
60	<i>Achats et variation des stocks (3)</i>		0,00	0,00
65	Autres charges de gestion courante	4 921 571,49		4 921 571,49
656	Frais fonctionnement des groupes d'élus (4)	0,00		0,00
66	Charges financières	1 300 007,00	0,00	1 300 007,00
67	Charges exceptionnelles	104 097,00	0,00	104 097,00
68	Dot. aux amortissements et provisions	29 622,00	1 941 667,00	1 971 289,00
71	<i>Production stockée (ou déstockage) (3)</i>		0,00	0,00
022	Dépenses imprévues	75 000,00		75 000,00
023	<i>Virement à la section d'investissement</i>		470 739,39	470 739,39
Dépenses de fonctionnement – Total		25 717 758,16	2 412 406,39	28 130 164,55

+

D 002 RESULTAT REPORTE OU ANTICIPE	0,00
---	-------------

=

TOTAL DES DEPENSES DE FONCTIONNEMENT CUMULEES	28 130 164,55
--	----------------------

	INVESTISSEMENT	Opérations réelles (1)	Opérations d'ordre (2)	TOTAL
10	Dotations, fonds divers et réserves	0,00	0,00	0,00
13	Subventions d'investissement	0,00	513,00	513,00
15	<i>Provisions pour risques et charges (5)</i>		0,00	0,00
16	Emprunts et dettes assimilées (sauf 1688 non budgétaire)	2 706 161,75	16 900,00	2 723 061,75
18	Compte de liaison : affectat° (BA,régie)	(8) 0,00		0,00
	Total des opérations d'équipement	3 839 899,45		3 839 899,45
198	<i>Neutral. amort. subv. équip. versées</i>		118 983,95	118 983,95
20	Immobilisations incorporelles(sauf 204) (6)	148 538,00	0,00	148 538,00
204	Subventions d'équipement versées	126 065,00	0,00	126 065,00
21	Immobilisations corporelles (6)	2 483 284,71	0,00	2 483 284,71
22	Immobilisations reçues en affectation (6)	(9) 0,00	0,00	0,00
23	Immobilisations en cours (6)	160 000,00	0,00	160 000,00
26	Participations et créances rattachées	0,00	0,00	0,00
27	Autres immobilisations financières	0,00	0,00	0,00
28	<i>Amortissement des immobilisations (reprises)</i>		0,00	0,00
29	<i>Prov. pour dépréciat° immobilisations (5)</i>		0,00	0,00
39	<i>Prov. dépréciat° des stocks et en-cours (5)</i>		0,00	0,00
45...	Total des opérations pour compte de tiers (7)	0,00	0,00	0,00
481	<i>Charges à rép. sur plusieurs exercices</i>		0,00	0,00
49	<i>Prov. dépréc. comptes de tiers (5)</i>		0,00	0,00
59	<i>Prov. dépréc. comptes financiers (5)</i>		0,00	0,00
3...	Stocks	0,00	0,00	0,00
020	Dépenses imprévues	0,00		0,00
Dépenses d'investissement – Total		9 463 948,91	136 396,95	9 600 345,86

+

D 001 SOLDE D'EXECUTION NEGATIF REPORTE OU ANTICIPE	1 213 998,30
--	---------------------

=

TOTAL DES DEPENSES D'INVESTISSEMENT CUMULEES	10 814 344,16
---	----------------------

- (1) Y compris les opérations relatives au rattachement des charges et des produits et les opérations d'ordre semi-budgétaires.
- (2) Voir liste des opérations d'ordre.
- (3) Permet de retracer des opérations particulières telles que les opérations de stocks liées à la tenue d'un inventaire permanent simplifié.
- (4) Communes, communautés d'agglomération et communautés urbaines de plus de 100 000 habitants.
- (5) Si la commune ou l'établissement applique le régime des provisions budgétaires.
- (6) Hors chapitres « opérations d'équipement ».
- (7) Seul le total des opérations pour compte de tiers figure sur cet état (voir le détail Annexe IV A9).
- (8) A servir uniquement lorsque la commune ou l'établissement effectue une dotation initiale en espèces au profit d'un service public non personnalisé qu'elle ou qu'il crée.
- (9) En dépenses, le chapitre 22 retrace les travaux d'investissement réalisés sur les biens reçus en affectation. En recette, il retrace, le cas échéant, l'annulation de tels travaux effectués sur un exercice antérieur.

II – PRESENTATION GENERALE DU BUDGET
BALANCE GENERALE DU BUDGET

2 – RECETTES (du présent budget + restes à réaliser)

	FONCTIONNEMENT	Opérations réelles (1)	Opérations d'ordre (2)	TOTAL
013	Atténuations de charges	148 000,00		148 000,00
60	<i>Achats et variation des stocks (3)</i>		0,00	0,00
70	Produits services, domaine et ventes div	1 850 403,60		1 850 403,60
71	<i>Production stockée (ou déstockage)</i>		0,00	0,00
72	<i>Production immobilisée</i>		0,00	0,00
73	Impôts et taxes	20 196 153,03		20 196 153,03
74	Dotations et participations	4 863 136,30		4 863 136,30
75	Autres produits de gestion courante	346 468,00	16 900,00	363 368,00
76	Produits financiers	521 606,67	0,00	521 606,67
77	Produits exceptionnels	40 000,00	119 496,95	159 496,95
78	Reprise sur amortissements et provisions	28 000,00	0,00	28 000,00
79	<i>Transferts de charges</i>		0,00	0,00
Recettes de fonctionnement – Total		27 993 767,60	136 396,95	28 130 164,55

+

R 002 RESULTAT REPORTE OU ANTICIPE	0,00
---	-------------

=

TOTAL DES RECETTES DE FONCTIONNEMENT CUMULEES	28 130 164,55
--	----------------------

	INVESTISSEMENT	Opérations réelles (1)	Opérations d'ordre (2)	TOTAL
10	Dotations, fonds divers et réserves (sauf 1068)	370 000,00	0,00	370 000,00
13	Subventions d'investissement	410 207,00	0,00	410 207,00
15	<i>Provisions pour risques et charges (4)</i>		0,00	0,00
16	Emprunts et dettes assimilées (sauf 1688 non budgétaires)	5 815 201,46	0,00	5 815 201,46
18	Compte de liaison : affectat° (BA,régie)	(6) 0,00		0,00
20	Immobilisations incorporelles (sauf 204)	0,00	0,00	0,00
204	Subventions d'équipement versées	0,00	0,00	0,00
21	Immobilisations corporelles	0,00	0,00	0,00
22	Immobilisations reçues en affectation	(7) 0,00	0,00	0,00
23	Immobilisations en cours	0,00	0,00	0,00
26	Participations et créances rattachées	0,00	0,00	0,00
27	Autres immobilisations financières	0,00	0,00	0,00
28	<i>Amortissement des immobilisations</i>		1 275 000,00	1 275 000,00
29	<i>Prov. pour dépréciat° immobilisations (4)</i>		0,00	0,00
39	<i>Prov. dépréciat° des stocks et en-cours (4)</i>		0,00	0,00
45...	Opérations pour compte de tiers (5)	0,00	0,00	0,00
481	<i>Charges à rép. sur plusieurs exercices</i>		666 667,00	666 667,00
49	<i>Prov. dépréc. comptes de tiers (4)</i>		0,00	0,00
59	<i>Prov. dépréc. comptes financiers (4)</i>		0,00	0,00
3...	Stocks	0,00	0,00	0,00
021	<i>Virement de la sect° de fonctionnement</i>		470 739,39	470 739,39
024	Produits des cessions d'immobilisations	0,00		0,00
Recettes d'investissement – Total		6 595 408,46	2 412 406,39	9 007 814,85

+

R 001 SOLDE D'EXECUTION POSITIF REPORTE OU ANTICIPE	0,00
--	-------------

+

AFFECTATION AU COMPTE 1068	1 806 529,31
-----------------------------------	---------------------

=

TOTAL DES RECETTES D'INVESTISSEMENT CUMULEES	10 814 344,16
---	----------------------

- (1) Y compris les opérations relatives au rattachement des charges et des produits et les opérations d'ordre semi-budgétaires.
- (2) Voir liste des opérations d'ordre.
- (3) Permet de retracer des opérations particulières telles que les opérations de stocks liées à la tenue d'un inventaire permanent simplifié.
- (4) Si la commune ou l'établissement applique le régime des provisions budgétaires.
- (5) Seul le total des opérations pour compte de tiers figure sur cet état (voir le détail Annexe IV A9).
- (6) A servir uniquement lorsque la commune ou l'établissement effectue une dotation initiale en espèces au profit d'un service public non personnalisé qu'elle ou qu'il crée.
- (7) En dépenses, le chapitre 22 retrace les travaux d'investissement réalisés sur les biens reçus en affectation. En recette, il retrace, le cas échéant, l'annulation de tels travaux effectués sur un exercice antérieur.

III – VOTE DU BUDGET

SECTION DE FONCTIONNEMENT – DETAIL DES DEPENS

Chap / art (1)	Libellé (1)	Pour mémoire budget précédent (2)	Propositions nouvelles (3)	Vote (4)
011	Charges à caractère général	4 278 585,24	4 547 245,89	4 547 245,89
60611	Eau et assainissement	100 235,03	100 000,00	100 000,00
60612	Energie - Electricité	733 379,34	737 000,00	737 000,00
60621	Combustibles	37 679,94	47 000,00	47 000,00
60622	Carburants	30 907,73	43 140,00	43 140,00
60623	Alimentation	10 862,71	5 500,00	5 500,00
60624	Produits de traitement	7 374,90	7 000,00	7 000,00
60628	Autres fournitures non stockées	141 980,42	159 520,00	159 520,00
60631	Fournitures d'entretien	55 096,08	47 600,00	47 600,00
60632	Fournitures de petit équipement	70 887,54	59 955,00	59 955,00
60633	Fournitures de voirie	1 076,00	0,00	0,00
60636	Vêtements de travail	155 137,90	49 600,00	49 600,00
6064	Fournitures administratives	17 877,19	18 850,00	18 850,00
6065	Livres, disques, ... (médiathèque)	52 306,00	63 600,00	63 600,00
6067	Fournitures scolaires	85 723,91	85 205,00	85 205,00
6068	Autres matières et fournitures	7 640,00	5 930,00	5 930,00
611	Contrats de prestations de services	868 898,55	1 116 637,00	1 116 637,00
6132	Locations immobilières	166 276,93	163 956,00	163 956,00
6135	Locations mobilières	46 684,33	39 100,00	39 100,00
61521	Entretien terrains	121 144,42	110 900,00	110 900,00
615221	Entretien, réparations bâtiments publics	62 493,40	111 550,00	111 550,00
615231	Entretien, réparations voiries	30 651,37	45 000,00	45 000,00
615232	Entretien, réparations réseaux	17 152,48	16 000,00	16 000,00
61524	Entretien bois et forêts	48 897,67	35 000,00	35 000,00
61551	Entretien matériel roulant	34 898,70	30 500,00	30 500,00
61558	Entretien autres biens mobiliers	25 128,71	48 060,00	48 060,00
6156	Maintenance	368 611,17	348 210,00	348 210,00
6161	Multirisques	77 900,00	146 502,46	146 502,46
6162	Assur. obligatoire dommage-construction	0,00	23 553,00	23 553,00
617	Etudes et recherches	11 793,80	6 500,43	6 500,43
6182	Documentation générale et technique	17 799,75	18 850,00	18 850,00
6184	Versements à des organismes de formation	49 950,00	50 000,00	50 000,00
6185	Frais de colloques et de séminaires	2 515,00	3 000,00	3 000,00
6188	Autres frais divers	2 400,00	3 500,00	3 500,00
6225	Indemnités aux comptable et régisseurs	147,74	0,00	0,00
6226	Honoraires	56 013,20	35 696,00	35 696,00
6227	Frais d'actes et de contentieux	21 548,00	9 000,00	9 000,00
6228	Divers	151 327,84	166 710,00	166 710,00
6231	Annonces et insertions	32 753,81	31 445,00	31 445,00
6232	Fêtes et cérémonies	10 476,12	15 900,00	15 900,00
6236	Catalogues et imprimés	15 830,42	11 680,00	11 680,00
6237	Publications	49 742,11	57 310,00	57 310,00
6238	Divers	10 901,00	7 100,00	7 100,00
6247	Transports collectifs	57 879,36	71 204,00	71 204,00
6251	Voyages et déplacements	9 255,09	19 240,00	19 240,00
6257	Réceptions	24 557,30	37 670,00	37 670,00
6261	Frais d'affranchissement	90 575,00	81 700,00	81 700,00
6262	Frais de télécommunications	105 180,66	90 000,00	90 000,00
627	Services bancaires et assimilés	8 008,01	9 400,00	9 400,00
6281	Concours divers (cotisations)	6 730,66	8 250,00	8 250,00
6282	Frais de gardiennage (églises, forêts, .	88 038,65	74 400,00	74 400,00
6283	Frais de nettoyage des locaux	20 317,58	21 000,00	21 000,00
62878	Remb. frais à d'autres organismes	12 043,47	12 044,00	12 044,00
6288	Autres services extérieurs	1 862,25	600,00	600,00
63512	Taxes foncières	36 078,00	35 078,00	35 078,00
63513	Autres impôts locaux	1 586,00	0,00	0,00
6358	Autres droits	6 372,00	5 100,00	5 100,00
012	Charges de personnel, frais assimilés	13 540 000,00	13 630 000,00	13 630 000,00
6215	Personnel affecté par CL de rattachement	10 500,00	0,00	0,00
6218	Autre personnel extérieur	84 518,00	0,00	0,00
6331	Versement mobilité	135 763,00	138 700,00	138 700,00
6332	Cotisations versées au F.N.A.L.	38 651,00	42 000,00	42 000,00
6336	Cotisations CNFPT et CDGFPT	159 969,00	165 000,00	165 000,00
64111	Rémunération principale titulaires	6 086 689,00	6 030 000,00	6 030 000,00
64112	NBI, SFT, indemnité résidence	186 067,54	180 500,00	180 500,00
64118	Autres indemnités titulaires	1 208 004,00	1 346 000,00	1 346 000,00
64131	Rémunérations non tit.	1 492 193,00	1 677 800,00	1 677 800,00
6417	Rémunérations des apprentis	15 143,00	26 000,00	26 000,00
6451	Cotisations à l'U.R.S.S.A.F.	1 425 190,00	1 460 000,00	1 460 000,00

Chap / art (1)	Libellé (1)	Pour mémoire budget précédent (2)	Affiché les positions nouvelles (3)	510
6453	Cotisations aux caisses de retraites	2 008 927,00	1 808 000,00	1 808 000,00
6454	Cotisations aux A.S.S.E.D.I.C.	80 265,00	85 000,00	85 000,00
6455	Cotisations pour assurance du personnel	163 120,46	196 000,00	196 000,00
6456	Versement au F.N.C. supplément familial	10 000,00	5 000,00	5 000,00
6458	Cotis. aux autres organismes sociaux	0,00	30 000,00	30 000,00
6475	Médecine du travail, pharmacie	30 000,00	35 000,00	35 000,00
6488	Autres charges	405 000,00	405 000,00	405 000,00
014	Atténuations de produits	1 135 711,57	1 110 214,78	1 110 214,78
703894	Revers. sur forfait post-stationnement	76 751,37	3 888,78	3 888,78
739115	Prélèvt au titre de l'article 55 loi SRU	363 893,20	400 000,00	400 000,00
739211	Attributions de compensation	453 263,00	453 263,00	453 263,00
739218	Autres prél pour revers entre coll	0,00	13 000,00	13 000,00
739223	Fonds péréquation ress. com. et intercom	241 804,00	240 063,00	240 063,00
65	Autres charges de gestion courante	4 809 996,67	4 921 571,49	4 921 571,49
651	Redevances pour licences, logiciels, ...	38 100,00	0,00	0,00
6512	Droits d'utilisat° informatique nuage	0,00	23 600,00	23 600,00
6518	Autres	0,00	73 750,00	73 750,00
6531	Indemnités	191 998,00	195 000,00	195 000,00
6532	Frais de mission	1 049,14	1 500,00	1 500,00
6533	Cotisations de retraite	19 000,00	25 000,00	25 000,00
6534	Cotis. de sécurité sociale - part patron	20 000,00	0,00	0,00
6535	Formation	6 000,00	10 000,00	10 000,00
65372	Cotis. fonds financt alloc. fin mandat	450,86	0,00	0,00
6541	Créances admises en non-valeur	4 893,47	18 311,49	18 311,49
6542	Créances éteintes	46 434,69	2 000,00	2 000,00
65548	Autres contributions	4 469,75	5 000,00	5 000,00
6558	Autres contributions obligatoires	17 190,25	14 542,00	14 542,00
657351	Subv. fonct. GFP de rattachement	29 577,09	33 000,00	33 000,00
657362	Subv. fonct. CCAS	1 897 987,51	1 946 823,00	1 946 823,00
657364	Subv. fonct. Établ. Industriel, commerc	705 000,00	705 000,00	705 000,00
6574	Subv. fonct. Associat°, personnes privée	1 827 825,00	1 865 545,00	1 865 545,00
65888	Autres	20,91	2 500,00	2 500,00
656	Frais fonctionnement des groupes d'élus	0,00	0,00	0,00
TOTAL = DEPENSES DE GESTION DES SERVICES (a) = (011 + 012 + 014 + 65 + 656)		23 764 293,48	24 209 032,16	24 209 032,16
66	Charges financières (b)	1 384 661,00	1 300 007,00	1 300 007,00
66111	Intérêts réglés à l'échéance	1 418 100,00	1 344 920,22	1 344 920,22
66112	Intérêts - Rattachement des ICNE	-37 433,00	-49 913,22	-49 913,22
6615	Intérêts comptes courants et de dépôts	3 994,00	5 000,00	5 000,00
67	Charges exceptionnelles (c)	88 176,49	104 097,00	104 097,00
6714	Bourses et prix	58 560,40	66 815,00	66 815,00
6718	Autres charges exceptionnelles gestion	7 913,59	0,00	0,00
673	Titres annulés (sur exercices antérieurs)	1 931,96	27 282,00	27 282,00
6748	Autres subventions exceptionnelles	11 412,49	0,00	0,00
678	Autres charges exceptionnelles	8 358,05	10 000,00	10 000,00
68	Dotations provisions semi-budgétaires (d) (6)	28 000,00	29 622,00	29 622,00
6817	Dot. prov. dépréc. actifs circulants	28 000,00	29 622,00	29 622,00
022	Dépenses imprévues (e)	987,51	75 000,00	75 000,00
TOTAL DES DEPENSES REELLES = a + b + c + d + e		25 266 118,48	25 717 758,16	25 717 758,16
023	Virement à la section d'investissement	641 544,65	470 739,39	470 739,39
042	Opérat° ordre transfert entre sections (7) (8) (9)	1 954 250,00	1 941 667,00	1 941 667,00
675	Valeurs comptables immobilisations cédée	0,00	0,00	0,00
6761	Différences sur réalisations (positives)	0,00	0,00	0,00
6811	Dot. amort. et prov. Immos incorporelles	1 287 584,00	1 275 000,00	1 275 000,00
6862	Dot. amort. charges financ. à répartir	666 666,00	666 667,00	666 667,00
TOTAL DES PRELEVEMENTS AU PROFIT DE LA SECTION D'INVESTISSEMENT		2 595 794,65	2 412 406,39	2 412 406,39
043	Opérat° ordre intérieur de la section (10)	0,00	0,00	0,00
TOTAL DES DEPENSES D'ORDRE		2 595 794,65	2 412 406,39	2 412 406,39
TOTAL DES DEPENSES DE FONCTIONNEMENT DE L'EXERCICE (= Total des opérations réelles et d'ordre)		27 861 913,13	28 130 164,55	28 130 164,55


+

RESTES A REALISER N-1 (11)	0,00
-----------------------------------	-------------

+

D 002 RESULTAT REPORTE OU ANTICIPE (11)	0,00
--	-------------

=

Chap / art (1)	Libellé (1)	Pour mémoire budget précédent (2)	Affiché les propositions nouvelles (3)	 ID : 069-216901496-20210401-20210401_5-DE
TOTAL DES DEPENSES DE FONCTIONNEMENT CUMULEES			28 130 164,55	

Détail du calcul des ICNE au compte 66112 (5)

Montant des ICNE de l'exercice	663 331,48
Montant des ICNE de l'exercice N-1	713 244,70
= Différence ICNE N – ICNE N-1	-49 913,22

(1) Détailler les chapitres budgétaires par article conformément au plan de comptes appliqué par la commune ou l'établissement.

(2) Cf. Modalités de vote I-B.

(3) Hors restes à réaliser.

(4) Le vote de l'organe délibérant porte uniquement sur les propositions nouvelles.

(5) Si le mandatement des ICNE de l'exercice est inférieur au montant de l'exercice N-1, le montant du compte 66112 sera négatif.

(6) Si la commune ou l'établissement applique le régime des provisions semi-budgétaires.

(7) Cf. définitions du chapitre des opérations d'ordre, *DF 042 = RI 040*.

(8) Aucune prévision budgétaire ne doit figurer aux articles 675 et 676 (cf. chapitre 024 « produit des cessions d'immobilisation »).

(9) Le compte 6815 peut figurer dans le détail du chapitre 042 si la commune ou l'établissement applique le régime des provisions budgétaires.

(10) Chapitre destiné à retracer les opérations particulières telles que les opérations de stocks ou liées à la tenue d'un inventaire permanent simplifié.

(11) Inscrire en cas de reprise des résultats de l'exercice précédent (après vote du compte administratif ou si reprise anticipée des résultats).

III – VOTE DU BUDGET

SECTION DE FONCTIONNEMENT – DETAIL DES RECETTES

Chap / art(1)	Libellé (1)	Pour mémoire budget précédent (2)	Propositions nouvelles (3)	Vote (4)
013	Atténuations de charges	148 000,00	148 000,00	148 000,00
6419	Remboursements rémunérations personnel	148 000,00	148 000,00	148 000,00
70	Produits services, domaine et ventes div	1 310 065,00	1 850 403,60	1 850 403,60
70311	Concessions cimetières (produit net)	82 000,00	80 000,00	80 000,00
70321	Stationnement et location voie publique	353 690,00	491 004,58	491 004,58
70323	Redev. occupat° domaine public communal	51 400,00	56 000,00	56 000,00
70384	Forfait de post-stationnement	0,00	61 419,02	61 419,02
7062	Redevances services à caractère culturel	17 625,00	17 000,00	17 000,00
70631	Redevances services à caractère sportif	204 470,00	322 850,00	322 850,00
7067	Redev. services périscolaires et enseign	554 780,00	771 030,00	771 030,00
70688	Autres prestations de services	600,00	600,00	600,00
7083	Locations diverses (autres qu'immeubles)	6 000,00	11 000,00	11 000,00
70848	Mise à dispo personnel autres organismes	39 500,00	39 500,00	39 500,00
70878	Remb. frais par d'autres redevables	0,00	0,00	0,00
73	Impôts et taxes	19 775 080,53	20 196 153,03	20 196 153,03
73111	Impôts directs locaux	16 987 095,00	17 115 756,03	17 115 756,03
7318	Autres impôts locaux ou assimilés	50 000,00	50 000,00	50 000,00
73212	Dotation de solidarité communautaire	1 187 210,00	1 187 210,00	1 187 210,00
73221	FNGIR	26 345,00	26 337,00	26 337,00
7336	Droits de place	42 000,00	45 000,00	45 000,00
7343	Taxes sur les pylônes électriques	2 350,00	2 350,00	2 350,00
7351	Taxe consommation finale d'électricité	390 000,00	390 000,00	390 000,00
7368	Taxes locales sur la publicité extérieur	15 000,00	39 500,00	39 500,00
7381	Taxes additionnelles droits de mutation	1 075 080,53	1 340 000,00	1 340 000,00
74	Dotations et participations	4 932 618,71	4 863 136,30	4 863 136,30
7411	Dotation forfaitaire	2 561 323,00	2 447 600,26	2 447 600,26
74123	Dotation de solidarité urbaine	740 686,00	777 053,68	777 053,68
74127	Dotation nationale de péréquation	176 747,00	146 187,44	146 187,44
744	FCTVA	22 599,00	9 973,68	9 973,68
745	Dotation spéciale instituteurs	2 808,00	2 808,00	2 808,00
74718	Autres participations Etat	66 408,00	78 068,50	78 068,50
7472	Participat° Régions	7 242,00	24 802,00	24 802,00
74748	Participat° Autres communes	49 000,00	49 000,00	49 000,00
74751	Participat° GFP de rattachement	38 900,00	37 900,00	37 900,00
7478	Participat° Autres organismes	457 806,71	488 363,70	488 363,70
74832	Attribution du fonds départemental TP	40 461,00	32 741,04	32 741,04
74834	Etat - Compens. exonérat° taxes foncière	17 837,00	17 837,00	17 837,00
74835	Etat - Compens. exonérat° taxe habitat°	726 541,00	726 541,00	726 541,00
7485	Dotation pour les titres sécurisés	24 260,00	24 260,00	24 260,00
7488	Autres attributions et participations	0,00	0,00	0,00
75	Autres produits de gestion courante	330 740,00	346 468,00	346 468,00
752	Revenus des immeubles	165 190,00	180 918,00	180 918,00
757	Redevances versées par fermiers, conces.	550,00	550,00	550,00
75814	Redevances sur l'énergie hydraulique	0,00	0,00	0,00
7588	Autres produits div. de gestion courante	165 000,00	165 000,00	165 000,00
TOTAL = RECETTES DE GESTION DES SERVICES (a) = 70 + 73 + 74 + 75 + 013		26 496 504,24	27 404 160,93	27 404 160,93
76	Produits financiers (b)	521 606,67	521 606,67	521 606,67
76811	Sortie empr. risque avec IRA capital.	521 606,67	521 606,67	521 606,67
77	Produits exceptionnels (c)	146 359,04	40 000,00	40 000,00
7718	Autres produits except. opérat° gestion	0,00	0,00	0,00
773	Mandats annulés (exercices antérieurs)	0,00	0,00	0,00
775	Produits des cessions d'immobilisations	0,00	0,00	0,00
7788	Produits exceptionnels divers	146 359,04	40 000,00	40 000,00
78	Reprises provisions semi-budgétaires (d) (5)	31 421,90	28 000,00	28 000,00
7817	Rep. prov. dépréc. actifs circulants	31 421,90	28 000,00	28 000,00
TOTAL DES RECETTES REELLES = a+b+c+d		27 195 891,85	27 993 767,60	27 993 767,60
042	Opérat° ordre transfert entre sections (6) (7) (8)	148 113,00	136 396,95	136 396,95
752	Revenus des immeubles	16 900,00	16 900,00	16 900,00
7761	Diff / réal (+) transférées en invest.	0,00	0,00	0,00
7768	Neutral. amort. subv. équip. versées	125 000,00	118 983,95	118 983,95
777	Quote-part subv invest transf cpte résul	6 213,00	513,00	513,00
043	Opérat° ordre intérieur de la section (9)	0,00	0,00	0,00
TOTAL DES RECETTES D'ORDRE		148 113,00	136 396,95	136 396,95

Chap / art(1)	Libellé (1)	Pour mémoire budget précédent (2)	Affiché les propositions nouvelles (3)	SLD
			ID : 069-216901496-20210401-20210401_5-DE	
TOTAL DES RECETTES DE FONCTIONNEMENT DE L'EXERCICE (= Total des opérations réelles et d'ordre)		27 344 004,85	28 130 164,55	28 130 164,55

+

RESTES A REALISER N-1 (10)	0,00
-----------------------------------	-------------

+

R 002 RESULTAT REPORTE OU ANTICIPE (10)	0,00
--	-------------

=

TOTAL DES RECETTES DE FONCTIONNEMENT CUMULEES	28 130 164,55
--	----------------------

Détail du calcul des ICNE au compte 7622

Montant des ICNE de l'exercice	0,00
Montant des ICNE de l'exercice N-1	0,00
= Différence ICNE N – ICNE N-1	0,00

(1) Détailler les chapitres budgétaires par article conformément au plan de comptes appliqué par la commune ou l'établissement.

(2) Cf. Modalités de vote I-B.

(3) Hors restes à réaliser.

(4) Le vote de l'assemblée porte uniquement sur les propositions nouvelles.

(5) Si la commune ou l'établissement applique le régime des provisions semi-budgétaires.

(6) Cf. définitions du chapitre des opérations d'ordre, *RF 042 = DI 040*.

(7) Aucune prévision budgétaire ne doit figurer aux articles 775 et 776 (cf. chapitre 024 « produit des cessions d'immobilisation »).

(8) Le compte 7815 peut figurer dans le détail du chapitre 042 si la commune ou l'établissement applique le régime des provisions budgétaires.


(9) Chapitre destiné à retracer les opérations particulières telles que les opérations de stocks ou liées à la tenue d'un inventaire permanent simplifié.

(10) Inscrire en cas de reprise des résultats de l'exercice précédent (après vote du compte administratif ou si reprise anticipée des résultats).

III – VOTE DU BUDGET

SECTION D'INVESTISSEMENT – DETAIL DES DEPENSES

Chap / art (1)	Libellé (1)	Pour mémoire budget précédent (2)	Propositions nouvelles (3)	Vote (4)
010	Stocks	0,00	0,00	0,00
20	Immobilisations incorporelles (sauf opérations et 204)	182 116,00	131 040,00	131 040,00
2031	Frais d'études	59 658,00	91 040,00	91 040,00
2051	Concessions, droits similaires	44 458,00	40 000,00	40 000,00
2088	Autres immobilisations incorporelles	78 000,00	0,00	0,00
204	Subventions d'équipement versées (hors opérations)	118 247,60	99 143,00	99 143,00
2041641	IC : Bien mobilier, matériel	5 000,00	5 000,00	5 000,00
20421	Privé : Bien mobilier, matériel	19 244,10	17 000,00	17 000,00
20422	Privé : Bâtiments, installations	94 003,50	77 143,00	77 143,00
21	Immobilisations corporelles (hors opérations)	2 950 069,13	1 962 776,90	1 962 776,90
2111	Terrains nus	5 584,00	9 000,00	9 000,00
2115	Terrains bâtis	442 658,46	0,00	0,00
2121	Plantations d'arbres et d'arbustes	11 217,56	14 000,00	14 000,00
2128	Autres agencements et aménagements	307 423,67	78 500,00	78 500,00
21311	Hôtel de ville	4 579,68	0,00	0,00
21312	Bâtiments scolaires	16 971,13	0,00	0,00
21316	Equipements du cimetière	6 000,00	3 800,00	3 800,00
2135	Installations générales, agencements	1 389 591,01	1 088 120,00	1 088 120,00
2152	Installations de voirie	38 700,31	120 075,70	120 075,70
21531	Réseaux d'adduction d'eau	6 930,40	0,00	0,00
21532	Réseaux d'assainissement	0,00	15 000,00	15 000,00
21533	Réseaux câblés	27 443,04	0,00	0,00
2158	Autres inst., matériel, outill. techniques	26 376,54	17 100,00	17 100,00
2161	Oeuvres et objets d'art	500,00	0,00	0,00
2162	Fonds anciens des bibliothèques et musée	1 000,00	1 000,00	1 000,00
2168	Autres collections et oeuvres d'art	4 000,00	4 000,00	4 000,00
2181	Installat° générales, agencements	1 711,20	0,00	0,00
2182	Matériel de transport	113 022,80	70 000,00	70 000,00
2183	Matériel de bureau et informatique	122 282,26	157 100,00	157 100,00
2184	Mobilier	60 149,32	61 670,00	61 670,00
2188	Autres immobilisations corporelles	363 927,75	323 411,20	323 411,20
22	Immobilisations reçues en affectation (hors opérations)	0,00	0,00	0,00
23	Immobilisations en cours (hors opérations)	4 114,67	160 000,00	160 000,00
2313	Constructions	1 152,00	160 000,00	160 000,00
2316	Restauration collections, oeuvres d'art	311,00	0,00	0,00
238	Avances versées commandes immo. incorp.	2 651,67	0,00	0,00
104	Opération d'équipement n° 104 (5)	46 020,33	70 000,00	70 000,00
111	Opération d'équipement n° 111 (5)	85 500,00	0,00	0,00
118	Opération d'équipement n° 118 (5)	1 791 535,06	2 686 447,00	2 686 447,00
125	Opération d'équipement n° 125 (5)	9 072,00	0,00	0,00
86	Opération d'équipement n° 86 (5)	70 806,00	0,00	0,00
Total des dépenses d'équipement		5 257 480,79	5 109 406,90	5 109 406,90
10	Dotations, fonds divers et réserves	0,00	0,00	0,00
13	Subventions d'investissement	0,00	0,00	0,00
16	Emprunts et dettes assimilées	2 463 320,40	2 706 161,75	2 706 161,75
1641	Emprunts en euros	2 463 320,40	2 706 161,75	2 706 161,75
18	Compte de liaison : affectat° (BA,régie)	0,00	0,00	0,00
26	Participat° et créances rattachées	0,00	0,00	0,00
27	Autres immobilisations financières	4 750,00	0,00	0,00
275	Dépôts et cautionnements versés	4 750,00	0,00	0,00
020	Dépenses imprévues	0,00	0,00	0,00
Total des dépenses financières		2 468 070,40	2 706 161,75	2 706 161,75
Total des dépenses d'opérations pour compte de tiers		0,00	0,00	0,00
TOTAL DEPENSES REELLES		7 725 551,19	7 815 568,65	7 815 568,65
040	Opérat° ordre transfert entre sections (7)	148 113,00	136 396,95	136 396,95
	Reprises sur autofinancement antérieur (8)	148 113,00	136 396,95	136 396,95
13911	Etat et établissements nationaux	5 700,00	0,00	0,00
139158	Sub. transf. cpte résult. Autres group.pts	513,00	513,00	513,00
16878	Dettes - Autres organismes, particuliers	16 900,00	16 900,00	16 900,00
192	Plus ou moins-values sur cession immo.	0,00	0,00	0,00
198	Neutral. amort. subv. équip. versées	125 000,00	118 983,95	118 983,95
	Charges transférées (9)	0,00	0,00	0,00
041	Opérations patrimoniales (10)	31 483,24	0,00	0,00

Chap / art (1)	Libellé (1)	Pour mémoire budget précédent (2)	Affiché le 07/04/2021	
			propositions nouvelles (3)	
2135	Installations générales, agencements	17 847,28	0,00	0,00
2313	Constructions	13 635,96	0,00	0,00
TOTAL DEPENSES D'ORDRE		179 596,24	136 396,95	136 396,95
TOTAL DES DEPENSES D'INVESTISSEMENT DE L'EXERCICE (= Total des dépenses réelles et d'ordre)		7 905 147,43	7 951 965,60	7 951 965,60

+

RESTES A REALISER N-1 (11)	1 648 380,26
-----------------------------------	---------------------

+

D 001 SOLDE D'EXECUTION NEGATIF REPORTE OU ANTICIPE (11)	1 213 998,30
---	---------------------

=

TOTAL DES DEPENSES D'INVESTISSEMENT CUMULEES	10 814 344,16
---	----------------------

(1) Détailler les chapitres budgétaires par article conformément au plan de comptes appliqué par la commune ou l'établissement.

(2) Cf. Modalités de vote, I-B.

(3) Hors restes à réaliser.

(4) Le vote de l'organe délibérant porte uniquement sur les propositions nouvelles.

(5) Voir état III B 3 pour le détail des opérations d'équipement.

(6) Voir annexe IV A 9 pour le détail des opérations pour compte de tiers.

(7) Cf. définitions du chapitre des opérations d'ordre, *DI 040 = RF 042*.

(8) Les comptes 15, 29, 39, 49 et 59 peuvent figurer dans le détail du chapitre 040 si la commune ou l'établissement applique le régime des provisions budgétaires.

(9) Aucune prévision budgétaire ne doit figurer à l'article 192 (cf. chapitre 024 « produit des cessions d'immobilisation »).

(10) Cf. définitions du chapitre des opérations d'ordre, *DI 041 = RI 041*.

(11) Inscrive en cas de reprise des résultats de l'exercice précédent (après vote du compte administratif ou si reprise anticipée des résultats).

III – VOTE DU BUDGET**SECTION D'INVESTISSEMENT – DETAIL DES RECETTE**

Chap / art (1)	Libellé (1)	Pour mémoire budget précédent (2)	Propositions nouvelles (3)	Vote (4)
010	Stocks	0,00	0,00	0,00
13	Subventions d'investissement (hors 138)	492 842,53	12 905,00	12 905,00
1311	Subv. transf. Etat et établ. Nationaux	0,00	0,00	0,00
1321	Subv. non transf. Etat, établ. nationaux	0,00	0,00	0,00
1322	Subv. non transf. Régions	97 302,00	0,00	0,00
13251	Subv. non transf. GFP de rattachement	17 227,03	0,00	0,00
1347	Dot. de soutien à l'investissement local	378 313,50	0,00	0,00
1348	Autres fonds non transférables	0,00	12 905,00	12 905,00
16	Emprunts et dettes assimilées (hors 165)	3 622 083,71	5 815 201,46	5 815 201,46
1641	Emprunts en euros	3 605 183,71	5 815 201,46	5 815 201,46
16878	Dettes - Autres organismes, particuliers	16 900,00	0,00	0,00
20	Immobilisations incorporelles (sauf 204)	0,00	0,00	0,00
2031	Frais d'études	0,00	0,00	0,00
204	Subventions d'équipement versées	0,00	0,00	0,00
21	Immobilisations corporelles	0,00	0,00	0,00
22	Immobilisations reçues en affectation	0,00	0,00	0,00
23	Immobilisations en cours	0,00	0,00	0,00
Total des recettes d'équipement		4 114 926,24	5 828 106,46	5 828 106,46
10	Dotations, fonds divers et réserves	1 743 340,24	2 176 529,31	2 176 529,31
10222	FCTVA	420 810,88	370 000,00	370 000,00
10223	TLE	24 004,16	0,00	0,00
1068	Excédents de fonctionnement capitalisés	1 298 525,20	1 806 529,31	1 806 529,31
138	Autres subvent° invest. non transf.	0,00	0,00	0,00
165	Dépôts et cautionnements reçus	0,00	0,00	0,00
18	Compte de liaison : affectat° (BA,régie)	0,00	0,00	0,00
26	Participat° et créances rattachées	0,00	0,00	0,00
27	Autres immobilisations financières	0,00	0,00	0,00
024	Produits des cessions d'immobilisations	0,00	0,00	0,00
Total des recettes financières		1 743 340,24	2 176 529,31	2 176 529,31
Total des recettes d'opérations pour compte de tiers		0,00	0,00	0,00
TOTAL RECETTES REELLES		5 858 266,48	8 004 635,77	8 004 635,77
021	Virement de la sect° de fonctionnement	641 544,65	470 739,39	470 739,39
040	Opérat° ordre transfert entre sections (6) (7) (8)	1 954 250,00	1 941 667,00	1 941 667,00
192	Plus ou moins-values sur cession immo.	0,00	0,00	0,00
261	Titres de participation	0,00	0,00	0,00
28031	Frais d'études	0,00	0,00	0,00
28041411	Subv.Cne GFP : Bien mobilier, matériel	0,00	0,00	0,00
28041512	GFP rat : Bâtiments, installations	0,00	0,00	0,00
28041641	IC : Bien mobilier, matériel	0,00	0,00	0,00
2804171	Autres EPL : Bien mobilier, matériel	0,00	0,00	0,00
280421	Privé : Bien mobilier, matériel	0,00	0,00	0,00
280422	Privé : Bâtiments, installations	0,00	0,00	0,00
28051	Concessions et droits similaires	0,00	0,00	0,00
28121	Plantations d'arbres et d'arbustes	0,00	0,00	0,00
28128	Autres aménagements de terrains	0,00	0,00	0,00
28135	Installations générales, agencements, ..	1 287 584,00	1 275 000,00	1 275 000,00
28152	Installations de voirie	0,00	0,00	0,00
281531	Réseaux d'adduction d'eau	0,00	0,00	0,00
281532	Réseaux d'assainissement	0,00	0,00	0,00
281533	Réseaux câblés	0,00	0,00	0,00
281534	Réseaux d'électrification	0,00	0,00	0,00
281568	Autres matériels, outillages incendie	0,00	0,00	0,00
281571	Matériel roulant	0,00	0,00	0,00
281578	Autre matériel et outillage de voirie	0,00	0,00	0,00
28158	Autres installat°, matériel et outillage	0,00	0,00	0,00
28181	Installations générales, aménagt divers	0,00	0,00	0,00
28182	Matériel de transport	0,00	0,00	0,00
28183	Matériel de bureau et informatique	0,00	0,00	0,00
28184	Mobilier	0,00	0,00	0,00
28188	Autres immo. corporelles	0,00	0,00	0,00
4817	Pénalités de renégociation de la dette	666 666,00	666 667,00	666 667,00

Chap / art (1)	Libellé (1)	Pour mémoire budget précédent (2)		
TOTAL DES PRELEVEMENTS PROVENANT DE LA SECTION DE FONCTIONNEMENT		2 595 794,65	2 412 406,39	2 412 406,39
041	Opérations patrimoniales (9)	31 483,24	0,00	0,00
2031	Frais d'études	31 483,24	0,00	0,00
TOTAL RECETTES D'ORDRE		2 627 277,89	2 412 406,39	2 412 406,39
TOTAL DES RECETTES D'INVESTISSEMENT DE L'EXERCICE (= Total des recettes réelles et d'ordre)		8 485 544,37	10 417 042,16	10 417 042,16

+

RESTES A REALISER N-1 (10)	397 302,00
-----------------------------------	-------------------

+

R 001 SOLDE D'EXECUTION POSITIF REPORTE OU ANTICIPE (10)	0,00
---	-------------

=

TOTAL DES RECETTES D'INVESTISSEMENT CUMULEES	10 814 344,16
---	----------------------

(1) Détailler les chapitres budgétaires par article conformément au plan de comptes appliqué par la commune ou l'établissement.

(2) Cf. Modalités de vote, I-B.

(3) Hors restes à réaliser.

(4) Le vote de l'organe délibérant porte uniquement sur les propositions nouvelles.

(5) Voir annexe IV-A9 pour le détail des opérations pour compte de tiers.

(6) Cf. définitions du chapitre des opérations d'ordre, RI 040 = DF 042.

(7) Aucune prévision budgétaire ne doit figurer à l'article 192 (cf. chapitre 024 « produit des cessions d'immobilisations »).

(8) Les comptes 15, 29, 39, 49 et 59 peuvent figurer dans le détail du chapitre 040 si la commune ou l'établissement applique le régime des provisions budgétaires.

(9) Cf. définitions du chapitre des opérations d'ordre, DI 041 = RI 041.

(10) Inscrive en cas de reprise des résultats de l'exercice précédent (après vote du compte administratif ou si reprise anticipée des résultats).

III – VOTE DU BUDGET**DETAIL DES CHAPITRES D'OPERATION D'EQUIPEMENT****OPERATION D'EQUIPEMENT N°: 104 (1)
LIBELLE : RESTRUCT. MATERNELLE MARIE CURIE****Pour vote**

Art. (2)	Libellé (2)	Réalisations cumulées au 01/01/N	Restes à réaliser N-1 (3) (5)	Propositions nouvelles (4)	Vote (4)	Montant pour information (5)
DEPENSES		8 724,00	a 0,00	70 000,00	b 70 000,00	b 0,00
20	Immobilisations incorporelles	0,00	0,00	0,00	0,00	0,00
204	Subventions d'équipement versées	0,00	0,00	0,00	0,00	0,00
21	Immobilisations corporelles	0,00	0,00	0,00	0,00	0,00
22	Immobilisations reçues en affectation	0,00	0,00	0,00	0,00	0,00
23	Immobilisations en cours	8 724,00	0,00	70 000,00	70 000,00	0,00
2313	Constructions	8 724,00	0,00	70 000,00	70 000,00	0,00

RECETTES (répartition) (Pour information)		Restes à réaliser N-1 (3)	Recettes de l'exercice
TOTAL RECETTES AFFECTEES		c 0,00	d 0,00
13	Subventions d'investissement	0,00	0,00
16	Emprunts et dettes assimilées	0,00	0,00
20	Immobilisations incorporelles	0,00	0,00
204	Subventions d'équipement versées	0,00	0,00
21	Immobilisations corporelles	0,00	0,00
22	Immobilisations reçues en affectation	0,00	0,00
23	Immobilisations en cours	0,00	0,00

RESULTAT = (c + d) – (a + b) Excédent de financement si positif Besoin de financement si négatif	-70 000,00
---	-------------------

(1) Ouvrir un cadre par opération.

(2) Détailler les articles conformément au plan de comptes appliqué par la commune ou l'établissement.

(3) A remplir uniquement en cas de reprise des résultats de l'exercice précédent, soit après le vote du compte administratif, soit en cas de reprise anticipée des résultats.

(4) Lorsque l'opération d'équipement constitue un chapitre faisant l'objet d'un vote, ces deux colonnes sont renseignées. Dans ce cas, le vote de l'assemblée porte uniquement sur les propositions nouvelles.

(5) Lorsque l'opération d'équipement est présentée pour information, seules ces deux colonnes sont renseignées.

III – VOTE DU BUDGET**DETAIL DES CHAPITRES D'OPERATION D'EQUIPEMEN**

**OPERATION D'EQUIPEMENT N°: 111 (1)
LIBELLE : CENTRE DE LA RENAISSANCE**

Pour vote

Art. (2)	Libellé (2)	Réalisations cumulées au 01/01/N	Restes à réaliser N-1 (3) (5)	Propositions nouvelles (4)	Vote (4)	Montant pour information (5)
DEPENSES		1 122 841,03	a 12 270,12	0,00	b 0,00	b 0,00
20	Immobilisations incorporelles	3 085,20	0,00	0,00	0,00	0,00
2051	Concessions, droits similaires	3 085,20	0,00	0,00	0,00	0,00
204	Subventions d'équipement versées	0,00	0,00	0,00	0,00	0,00
21	Immobilisations corporelles	179 719,26	12 270,12	0,00	0,00	0,00
2135	Installations générales, agencements	1 536,08	0,00	0,00	0,00	0,00
2152	Installations de voirie	25 165,01	0,00	0,00	0,00	0,00
21533	Réseaux câblés	0,00	12 270,12	0,00	0,00	0,00
2188	Autres immobilisations corporelles	153 018,17	0,00	0,00	0,00	0,00
22	Immobilisations reçues en affectation	0,00	0,00	0,00	0,00	0,00
23	Immobilisations en cours	940 036,57	0,00	0,00	0,00	0,00
2313	Constructions	393 124,18	0,00	0,00	0,00	0,00
2315	Installat°, matériel et outillage techni	546 912,39	0,00	0,00	0,00	0,00

RECETTES (répartition) (Pour information)		Restes à réaliser N-1 (3)	Recettes de l'exercice
TOTAL RECETTES AFFECTEES		c 0,00	d 0,00
13	Subventions d'investissement	0,00	0,00
1321	Subv. non transf. Etat, établ. nationaux	0,00	0,00
16	Emprunts et dettes assimilées	0,00	0,00
20	Immobilisations incorporelles	0,00	0,00
204	Subventions d'équipement versées	0,00	0,00
21	Immobilisations corporelles	0,00	0,00
22	Immobilisations reçues en affectation	0,00	0,00
23	Immobilisations en cours	0,00	0,00

RESULTAT = (c + d) – (a + b) Excédent de financement si positif Besoin de financement si négatif	-12 270,12
---	-------------------

(1) Ouvrir un cadre par opération.

(2) Détailler les articles conformément au plan de comptes appliqué par la commune ou l'établissement.

(3) A remplir uniquement en cas de reprise des résultats de l'exercice précédent, soit après le vote du compte administratif, soit en cas de reprise anticipée des résultats.

(4) Lorsque l'opération d'équipement constitue un chapitre faisant l'objet d'un vote, ces deux colonnes sont renseignées. Dans ce cas, le vote de l'assemblée porte uniquement sur les propositions nouvelles.

(5) Lorsque l'opération d'équipement est présentée pour information, seules ces deux colonnes sont renseignées.

III – VOTE DU BUDGET**DETAIL DES CHAPITRES D'OPERATION D'EQUIPEMEN****OPERATION D'EQUIPEMENT N°: 118 (1)
LIBELLE : ECOLE GLACIERE**

Pour vote

Art. (2)	Libellé (2)	Réalisations cumulées au 01/01/N	Restes à réaliser N-1 (3) (5)	Propositions nouvelles (4)	Vote (4)	Montant pour information (5)
DEPENSES		942 838,86	a 1 069 166,33	2 686 447,00	b 2 686 447,00	b 0,00
20	Immobilisations incorporelles	13 635,96	0,00	0,00	0,00	0,00
2031	Frais d'études	13 635,96	0,00	0,00	0,00	0,00
204	Subventions d'équipement versées	0,00	0,00	0,00	0,00	0,00
21	Immobilisations corporelles	0,00	0,00	0,00	0,00	0,00
22	Immobilisations reçues en affectation	0,00	0,00	0,00	0,00	0,00
23	Immobilisations en cours	929 202,90	1 069 166,33	2 686 447,00	2 686 447,00	0,00
2313	Constructions	911 801,60	1 069 166,33	2 686 447,00	2 686 447,00	0,00
238	Avances versées commandes immo. incorp.	17 401,30	0,00	0,00	0,00	0,00

RECETTES (répartition) (Pour information)		Restes à réaliser N-1 (3)	Recettes de l'exercice
TOTAL RECETTES AFFECTEES		c 0,00	d 0,00
13	Subventions d'investissement	0,00	0,00
16	Emprunts et dettes assimilées	0,00	0,00
20	Immobilisations incorporelles	0,00	0,00
2031	Frais d'études	0,00	0,00
204	Subventions d'équipement versées	0,00	0,00
21	Immobilisations corporelles	0,00	0,00
22	Immobilisations reçues en affectation	0,00	0,00
23	Immobilisations en cours	0,00	0,00

RESULTAT = (c + d) – (a + b)	-3 755 613,33
Excédent de financement si positif	
Besoin de financement si négatif	

(1) Ouvrir un cadre par opération.

(2) Détailler les articles conformément au plan de comptes appliqué par la commune ou l'établissement.

(3) A remplir uniquement en cas de reprise des résultats de l'exercice précédent, soit après le vote du compte administratif, soit en cas de reprise anticipée des résultats.

(4) Lorsque l'opération d'équipement constitue un chapitre faisant l'objet d'un vote, ces deux colonnes sont renseignées. Dans ce cas, le vote de l'assemblée porte uniquement sur les propositions nouvelles.

(5) Lorsque l'opération d'équipement est présentée pour information, seules ces deux colonnes sont renseignées.

III – VOTE DU BUDGET**DETAIL DES CHAPITRES D'OPERATION D'EQUIPEMEN****OPERATION D'EQUIPEMENT N°: 125 (1)
LIBELLE : ESPACE BUSSIERE****Pour vote**

Art. (2)	Libellé (2)	Réalisations cumulées au 01/01/N	Restes à réaliser N-1 (3) (5)	Propositions nouvelles (4)	Vote (4)	Montant pour information (5)
DEPENSES		52 572,22	a 0,00	0,00	b 0,00	b 0,00
20	Immobilisations incorporelles	0,00	0,00	0,00	0,00	0,00
204	Subventions d'équipement versées	0,00	0,00	0,00	0,00	0,00
21	Immobilisations corporelles	0,00	0,00	0,00	0,00	0,00
22	Immobilisations reçues en affectation	0,00	0,00	0,00	0,00	0,00
23	Immobilisations en cours	52 572,22	0,00	0,00	0,00	0,00
2313	Constructions	52 572,22	0,00	0,00	0,00	0,00

RECETTES (répartition) (Pour information)		Restes à réaliser N-1 (3)	Recettes de l'exercice
TOTAL RECETTES AFFECTEES		c 0,00	d 0,00
13	Subventions d'investissement	0,00	0,00
16	Emprunts et dettes assimilées	0,00	0,00
20	Immobilisations incorporelles	0,00	0,00
204	Subventions d'équipement versées	0,00	0,00
21	Immobilisations corporelles	0,00	0,00
22	Immobilisations reçues en affectation	0,00	0,00
23	Immobilisations en cours	0,00	0,00

RESULTAT = (c + d) – (a + b) Excédent de financement si positif Besoin de financement si négatif	0,00
---	-------------

(1) Ouvrir un cadre par opération.

(2) Détailler les articles conformément au plan de comptes appliqué par la commune ou l'établissement.

(3) A remplir uniquement en cas de reprise des résultats de l'exercice précédent, soit après le vote du compte administratif, soit en cas de reprise anticipée des résultats.

(4) Lorsque l'opération d'équipement constitue un chapitre faisant l'objet d'un vote, ces deux colonnes sont renseignées. Dans ce cas, le vote de l'assemblée porte uniquement sur les propositions nouvelles.

(5) Lorsque l'opération d'équipement est présentée pour information, seules ces deux colonnes sont renseignées.

III – VOTE DU BUDGET**DETAIL DES CHAPITRES D'OPERATION D'EQUIPEMEN**

**OPERATION D'EQUIPEMENT N°: 86 (1)
LIBELLE : TRAVAUX PISCINE**

Pour vote

Art. (2)	Libellé (2)	Réalisations cumulées au 01/01/N	Restes à réaliser N-1 (3) (5)	Propositions nouvelles (4)	Vote (4)	Montant pour information (5)
DEPENSES		281 652,13	a 2 016,00	0,00	b 0,00	b 0,00
20	Immobilisations incorporelles	0,00	0,00	0,00	0,00	0,00
204	Subventions d'équipement versées	0,00	0,00	0,00	0,00	0,00
21	Immobilisations corporelles	70 198,11	0,00	0,00	0,00	0,00
2158	Autres inst.,matériel,outil. techniques	70 198,11	0,00	0,00	0,00	0,00
22	Immobilisations reçues en affectation	0,00	0,00	0,00	0,00	0,00
23	Immobilisations en cours	211 454,02	2 016,00	0,00	0,00	0,00
2313	Constructions	211 454,02	2 016,00	0,00	0,00	0,00

RECETTES (répartition) (Pour information)		Restes à réaliser N-1 (3)	Recettes de l'exercice
TOTAL RECETTES AFFECTEES		c 0,00	d 0,00
13	Subventions d'investissement	0,00	0,00
16	Emprunts et dettes assimilées	0,00	0,00
20	Immobilisations incorporelles	0,00	0,00
204	Subventions d'équipement versées	0,00	0,00
21	Immobilisations corporelles	0,00	0,00
22	Immobilisations reçues en affectation	0,00	0,00
23	Immobilisations en cours	0,00	0,00

RESULTAT = (c + d) – (a + b) Excédent de financement si positif Besoin de financement si négatif	-2 016,00
---	------------------

(1) Ouvrir un cadre par opération.

(2) Détailler les articles conformément au plan de comptes appliqué par la commune ou l'établissement.

(3) A remplir uniquement en cas de reprise des résultats de l'exercice précédent, soit après le vote du compte administratif, soit en cas de reprise anticipée des résultats.

(4) Lorsque l'opération d'équipement constitue un chapitre faisant l'objet d'un vote, ces deux colonnes sont renseignées. Dans ce cas, le vote de l'assemblée porte uniquement sur les propositions nouvelles.

(5) Lorsque l'opération d'équipement est présentée pour information, seules ces deux colonnes sont renseignées.

IV – ANNEXES

PRESENTATION CROISEE PAR FONCTION – VUE D'ENSEMBLE (1)

Libellé	01 Opérations non ventilables	0 Services généraux administrat* publiques	1 Sécurité et salubrité publiques	2 Enseignement - Formation	3 Culture	4 Sport et jeunesse	5 Interventions sociales et santé	6 Famille	7 Logement	8 Aménagt et services urbains, environnem	9 Action économique	TOTAL
---------	--	--	--	----------------------------------	--------------	---------------------------	--	--------------	---------------	--	---------------------------	-------

INVESTISSEMENT

DEPENSES												
Dépenses réelles	2 706 162	1 019 900	16 275	3 014 447	117 610	260 536	0	31 900	124 763	508 733	15 243	7 815 569
- Equipements municipaux (2)		1 019 900	16 275	3 014 447	112 610	243 536	0	31 900	47 620	508 733	15 243	5 010 264
- Equip. non municipaux (c/204) (3)		0	0	0	5 000	17 000	0	0	77 143	0	0	99 143
- Opérations financières	2 706 162											2 706 162
Dépenses d'ordre	136 397											136 397
Total dépenses de l'exercice	2 842 559	1 019 900	16 275	3 014 447	117 610	260 536	0	31 900	124 763	508 733	15 243	7 951 966
RAR N-1 et reports	1 213 998	220 195	39 713	1 093 517	30 909	104 386	0	3 497	32 103	124 060	0	2 862 379
Total cumulé dépenses d'investissement	4 056 557	1 240 095	55 988	4 107 964	148 519	364 922	0	35 397	156 866	632 793	15 243	10 814 344
RECETTES												
Total recettes de l'exercice	10 404 137	0	0	0	0	12 905	0	0	0	0	0	10 417 042
RAR N-1 et reports	0	0	18 767	300 000	0	72 500	0	0	0	6 035	0	397 302
Total cumulé recettes d'investissement	10 404 137	0	18 767	300 000	0	85 405	0	0	0	6 035	0	10 814 344

FONCTIONNEMENT

DEPENSES												
Total dépenses de l'exercice	4 917 940	18 174 826	69 000	890 751	925 595	235 979	2 000 552	144 984	31 374	661 430	77 734	28 130 165
RAR N-1 et reports	0	0	0	0	0	0	0	0	0	0	0	0
Total cumulé dépenses de fonctionnement	4 917 940	18 174 826	69 000	890 751	925 595	235 979	2 000 552	144 984	31 374	661 430	77 734	28 130 165
RECETTES												
Total recettes de l'exercice	24 927 591	588 546	53 302	796 238	31 795	364 395	62 608	454 806	38 996	611 440	200 449	28 130 165
RAR N-1 et reports	0	0	0	0	0	0	0	0	0	0	0	0
Total cumulé recettes de fonctionnement	24 927 591	588 546	53 302	796 238	31 795	364 395	62 608	454 806	38 996	611 440	200 449	28 130 165

(1) La production de cet état est obligatoire pour les communes de 3 500 habitants et plus, les groupements comprenant au moins une telle commune, leurs établissements et services administratifs hormis les caisses des écoles et les services à activité unique érigés en établissement public ou budget annexe (L. 2312-3, R. 2311-1 et R. 2311-10). Dans les communes de 3 500 habitants et plus, le croisement par fonction est fait à un chiffre (correspondant à la fonction). Dans les communes de 10 000 habitants et plus, le croisement par fonction est fait au niveau le plus détaillé de la nomenclature fonctionnelle (sous-fonction ou rubrique). Les groupements et leurs établissements publics suivent les règles de production et de présentation applicable à la commune membre comptant le plus grand nombre d'habitants (articles L. 5211-36 a1 et R. 5211-14 + L. 5711-1 et R. 5711-2 du CGCT).

(2) Ou biens de la structure intercommunale.

(3) Ou biens ne relevant pas de la structure intercommunale.

IV – ANNEXES

PRESENTATION CROISEE PAR FONCTION – VUE D'ENSEMBLE

A1

Art. (1)	Libellé	01 Opérations non ventilables	0 Services généraux administrat° publiques	1 Sécurité et salubrité publiques	2 Enseignement - Formation	3 Culture	4 Sport et jeunesse	5 Interventions sociales et santé	6 Famille	7 Logement	8 Aménagt et services urbains, environnem	9 Action économique	TOTAL
----------	---------	--	--	--	----------------------------------	--------------	---------------------------	--	--------------	---------------	--	---------------------------	-------

INVESTISSEMENT

DEPENSES

Total dépenses investissement		2 842 559	1 240 095	55 988	4 107 964	148 519	364 922	0	35 397	156 866	632 793	15 243	9 600 346
Dépenses réelles		2 706 162	1 240 095	55 988	4 107 964	148 519	364 922	0	35 397	156 866	632 793	15 243	9 463 949
010	Stocks	0	0	0	0	0	0	0	0	0	0	0	0
020	Dépenses imprévues	0	0	0	0	0	0	0	0	0	0	0	0
10	Dotations, fonds divers et réserves	0	0	0	0	0	0	0	0	0	0	0	0
13	Subventions d'investissement	0	0	0	0	0	0	0	0	0	0	0	0
16	Emprunts et dettes assimilées	2 706 162	0	0	0	0	0	0	0	0	0	0	2 706 162
18	Compte de liaison : affectat° (BA,régie)	0	0	0	0	0	0	0	0	0	0	0	0
20	Immobilisations incorporelles	0	117 748	0	0	16 680	4 110	0	0	0	10 000	0	148 538
204	Subventions d'équipement versées	0	0	0	0	5 000	17 000	0	0	104 065	0	0	126 065
21	Immobilisations corporelles	0	1 012 347	43 718	282 351	126 839	291 796	0	35 397	52 801	622 793	15 243	2 483 285
22	Immobilisations reçues en affectation	0	0	0	0	0	0	0	0	0	0	0	0
23	Immobilisations en cours	0	110 000	0	0	0	50 000	0	0	0	0	0	160 000
26	Participat° et créances rattachées	0	0	0	0	0	0	0	0	0	0	0	0
27	Autres immobilisations financières	0	0	0	0	0	0	0	0	0	0	0	0
Opérations d'équipement		0	0	12 270	3 825 613	0	2 016	0	0	0	0	0	3 839 899
104	RESTRUCT. MATERNELLE MARIE CURIE	0	0	0	70 000	0	0	0	0	0	0	0	70 000
111	CENTRE DE LA RENAISSANCE	0	0	12 270	0	0	0	0	0	0	0	0	12 270
118	ECOLE GLACIERE	0	0	0	3 755 613	0	0	0	0	0	0	0	3 755 613
125	ESPACE BUSSIÈRE	0	0	0	0	0	0	0	0	0	0	0	0
86	TRAVAUX PISCINE	0	0	0	0	0	2 016	0	0	0	0	0	2 016
Opérations pour compte de tiers		0	0	0	0	0	0	0	0	0	0	0	0
Dépenses d'ordre		136 397	0	0	0	0	0	0	0	0	0	0	136 397
040	Opérat° ordre transfert entre sections	136 397	0	0	0	0	0	0	0	0	0	0	136 397
041	Opérations patrimoniales	0	0	0	0	0	0	0	0	0	0	0	0

RECETTES

Total recettes investissement		10 404 137	0	18 767	300 000	0	85 405	0	0	0	6 035	0	10 814 344
Recettes réelles		7 991 731	0	18 767	300 000	0	85 405	0	0	0	6 035	0	8 401 938

Art. (1)	Libellé	01 Opérations non ventilables	0 Services généraux administrat° publiques	1 Sécurité et salubrité publiques	2 Enseignement - Formation	3 Culture	4 Sport et jeunesse	5 Interventions sociales et santé	6 Famille	7 Logement	9		
											services urbains, environnement	économique	TOTAL
010	Stocks	0	0	0	0	0	0	0	0	0	0	0	0
024	Produits des cessions d'immobilisations	0	0	0	0	0	0	0	0	0	0	0	0
10	Dotations, fonds divers et réserves	2 176 529	0	0	0	0	0	0	0	0	0	0	2 176 529
13	Subventions d'investissement	0	0	18 767	300 000	0	85 405	0	0	0	6 035	0	410 207
16	Emprunts et dettes assimilées	5 815 201	0	0	0	0	0	0	0	0	0	0	5 815 201
18	Compte de liaison : affectat° (BA,régie)	0	0	0	0	0	0	0	0	0	0	0	0
20	Immobilisations incorporelles	0	0	0	0	0	0	0	0	0	0	0	0
204	Subventions d'équipement versées	0	0	0	0	0	0	0	0	0	0	0	0
21	Immobilisations corporelles	0	0	0	0	0	0	0	0	0	0	0	0
22	Immobilisations reçues en affectation	0	0	0	0	0	0	0	0	0	0	0	0
23	Immobilisations en cours	0	0	0	0	0	0	0	0	0	0	0	0
26	Participat° et créances rattachées	0	0	0	0	0	0	0	0	0	0	0	0
27	Autres immobilisations financières	0	0	0	0	0	0	0	0	0	0	0	0
Opérations pour compte de tiers		0	0	0	0	0	0	0	0	0	0	0	0
Recettes d'ordre		2 412 406	0	0	0	0	0	0	0	0	0	0	2 412 406
021	Virement de la sect° de fonctionnement	470 739	0	0	0	0	0	0	0	0	0	0	470 739
040	Opérat° ordre transfert entre sections	1 941 667	0	0	0	0	0	0	0	0	0	0	1 941 667
041	Opérations patrimoniales	0	0	0	0	0	0	0	0	0	0	0	0

FONCTIONNEMENT

DEPENSES													
Total dépenses de fonctionnement	4 917 940	18 174 826	69 000	890 751	925 595	235 979	2 000 552	144 984	31 374	661 430	77 734	28 130 165	
Dépenses réelles	2 505 533	18 174 826	69 000	890 751	925 595	235 979	2 000 552	144 984	31 374	661 430	77 734	25 717 758	
011 Charges à caractère général	0	2 307 027	69 000	881 709	220 595	219 164	20 729	104 984	31 374	614 930	77 734	4 547 246	
012 Charges de personnel, frais assimilés	0	13 604 000	0	0	0	0	0	0	0	26 000	0	13 630 000	
014 Atténuations de produits	1 110 215	0	0	0	0	0	0	0	0	0	0	1 110 215	
022 Dépenses imprévues	75 000	0	0	0	0	0	0	0	0	0	0	75 000	
65 Autres charges de gestion courante	20 311	2 196 895	0	9 042	705 000	0	1 979 823	0	0	10 500	0	4 921 571	
656 Frais fonctionnement des groupes d'élus	0	0	0	0	0	0	0	0	0	0	0	0	
66 Charges financières	1 300 007	0	0	0	0	0	0	0	0	0	0	1 300 007	
67 Charges exceptionnelles	0	37 282	0	0	0	16 815	0	40 000	0	10 000	0	104 097	
68 Dot. aux amortissements et provisions	0	29 622	0	0	0	0	0	0	0	0	0	29 622	

Art. (1)	Libellé	01	0	1	2	3	4	5	6	7	9		TOTAL
		Opérations non ventilables	Services généraux administrat° publiques	Sécurité et salubrité publiques	Enseignement - Formation	Culture	Sport et jeunesse	Interventions sociales et santé	Famille	Logement	services urbains, environnem	économique	
<i>Dépenses d'ordre</i>		2 412 406	0	0	0	0	0	0	0	0	0	0	2 412 406
023	<i>Virement à la section d'investissement</i>	470 739	0	0	0	0	0	0	0	0	0	0	470 739
042	<i>Opérat° ordre transfert entre sections</i>	1 941 667	0	0	0	0	0	0	0	0	0	0	1 941 667
043	<i>Opérat° ordre intérieur de la section</i>	0	0	0	0	0	0	0	0	0	0	0	0

RECETTES													
Total recettes de fonctionnement		24 927 591	588 546	53 302	796 238	31 795	364 395	62 608	454 806	38 996	611 440	200 449	28 130 165
Recettes réelles		24 791 194	588 546	53 302	796 238	31 795	364 395	62 608	454 806	38 996	611 440	200 449	27 993 768
013	Atténuations de charges	0	148 000	0	0	0	0	0	0	0	0	0	148 000
70	Produits des services, du domaine, vente	0	130 500	0	771 030	17 000	323 450	0	0	0	571 940	36 484	1 850 404
73	Impôts et taxes	20 111 653	0	0	0	0	0	0	0	0	39 500	45 000	20 196 153
74	Dotations et participations	4 157 934	61 521	53 302	25 208	12 000	37 600	50 000	439 364	0	0	26 208	4 863 136
75	Autres produits de gestion courante	0	180 525	0	0	2 795	3 345	12 608	15 442	38 996	0	92 757	346 468
76	Produits financiers	521 607	0	0	0	0	0	0	0	0	0	0	521 607
77	Produits exceptionnels	0	40 000	0	0	0	0	0	0	0	0	0	40 000
78	Reprise sur amortissements et provisions	0	28 000	0	0	0	0	0	0	0	0	0	28 000
<i>Recettes d'ordre</i>		136 397	0	0	0	0	0	0	0	0	0	0	136 397
042	<i>Opérat° ordre transfert entre sections</i>	136 397	0	0	0	0	0	0	0	0	0	0	136 397
043	<i>Opérat° ordre intérieur de la section</i>	0	0	0	0	0	0	0	0	0	0	0	0

(1) Pour le croisement par nature, le détail est fait selon le niveau de vote choisi par l'assemblée délibérante (chapitre, article ou article spécialisé).

IV – ANNEXES

ELEMENTS DU BILAN

PRESENTATION CROISEE PAR FONCTION – DETAIL FONCTIONNEMENT

A1.1

FONCTION 0 – Services généraux des administrations publiques locales

(1)	Libellé	01 Opérations non ventilables	02 Administration générale	03 Justice	04 Coopérat° décentralisée, act° européen.	05 Plan de relance (crise sanitaire)	Total
DEPENSES (2)		4 917 939,66	18 169 385,89	0,00	5 440,00	0,00	23 092 765,55
Dépenses de l'exercice		4 917 939,66	18 169 385,89	0,00	5 440,00	0,00	23 092 765,55
011	Charges à caractère général	0,00	2 301 586,89	0,00	5 440,00	0,00	2 307 026,89
012	Charges de personnel, frais assimilés	0,00	13 604 000,00	0,00	0,00	0,00	13 604 000,00
014	Atténuations de produits	1 110 214,78	0,00	0,00	0,00	0,00	1 110 214,78
022	Dépenses imprévues	75 000,00	0,00	0,00	0,00	0,00	75 000,00
023	Virement à la section d'investissement	470 739,39	0,00	0,00	0,00	0,00	470 739,39
042	Opérat° ordre transfert entre sections	1 941 667,00	0,00	0,00	0,00	0,00	1 941 667,00
043	Opérat° ordre intérieur de la section	0,00	0,00	0,00	0,00	0,00	0,00
65	Autres charges de gestion courante	20 311,49	2 196 895,00	0,00	0,00	0,00	2 217 206,49
656	Frais fonctionnement des groupes d'élus	0,00	0,00	0,00	0,00	0,00	0,00
66	Charges financières	1 300 007,00	0,00	0,00	0,00	0,00	1 300 007,00
67	Charges exceptionnelles	0,00	37 282,00	0,00	0,00	0,00	37 282,00
68	Dot. aux amortissements et provisions	0,00	29 622,00	0,00	0,00	0,00	29 622,00
Restes à réaliser – reports		0,00	0,00	0,00	0,00	0,00	0,00
RECETTES (2)		24 927 590,75	588 545,50	0,00	0,00	0,00	25 516 136,25
Recettes de l'exercice		24 927 590,75	588 545,50	0,00	0,00	0,00	25 516 136,25
013	Atténuations de charges	0,00	148 000,00	0,00	0,00	0,00	148 000,00
042	Opérat° ordre transfert entre sections	136 396,95	0,00	0,00	0,00	0,00	136 396,95
043	Opérat° ordre intérieur de la section	0,00	0,00	0,00	0,00	0,00	0,00
70	Produits des services, du domaine, vente	0,00	130 500,00	0,00	0,00	0,00	130 500,00
73	Impôts et taxes	20 111 653,03	0,00	0,00	0,00	0,00	20 111 653,03
74	Dotations et participations	4 157 934,10	61 520,50	0,00	0,00	0,00	4 219 454,60
75	Autres produits de gestion courante	0,00	180 525,00	0,00	0,00	0,00	180 525,00
76	Produits financiers	521 606,67	0,00	0,00	0,00	0,00	521 606,67
77	Produits exceptionnels	0,00	40 000,00	0,00	0,00	0,00	40 000,00
78	Reprise sur amortissements et provisions	0,00	28 000,00	0,00	0,00	0,00	28 000,00
Restes à réaliser – reports		0,00	0,00	0,00	0,00	0,00	0,00
SOLDE (2)		20 009 651,09	-17 580 840,39	0,00	-5 440,00	0,00	2 423 370,70

(1)	Libellé	Sous-fonction 02								Subvention globale	Autres act° de coopérat° décentralisée
		020 Administrat° générale collectivité	021 Assemblée locale	022 Administration générale de l'état	023 Information, communication, publicité	024 Fêtes et cérémonies	025 Aides aux assoc. (non classées ailleurs)	026 Cimetières et pompes funèbres			
DEPENSES (2)		17 571 202,89	238 500,00	16 280,00	136 270,00	94 200,00	14 343,00	98 590,00	0,00	0,00	
Dépenses de l'exercice		17 571 202,89	238 500,00	16 280,00	136 270,00	94 200,00	14 343,00	98 590,00	0,00	0,00	
011	Charges à caractère général	1 937 403,89	7 000,00	16 280,00	136 270,00	94 200,00	14 343,00	96 090,00	0,00	0,00	
012	Charges de personnel, frais assimilés	13 604 000,00	0,00	0,00	0,00	0,00	0,00	0,00	0,00	0,00	
014	Atténuations de produits	0,00	0,00	0,00	0,00	0,00	0,00	0,00	0,00	0,00	
022	Dépenses imprévues	0,00	0,00	0,00	0,00	0,00	0,00	0,00	0,00	0,00	
023	Virement à la section d'investissement	0,00	0,00	0,00	0,00	0,00	0,00	0,00	0,00	0,00	
042	Opérat° ordre transfert entre sections	0,00	0,00	0,00	0,00	0,00	0,00	0,00	0,00	0,00	
043	Opérat° ordre intérieur de la section	0,00	0,00	0,00	0,00	0,00	0,00	0,00	0,00	0,00	
65	Autres charges de gestion courante	1 962 895,00	231 500,00	0,00	0,00	0,00	0,00	2 500,00	0,00	0,00	
656	Frais fonctionnement des groupes d'élus	0,00	0,00	0,00	0,00	0,00	0,00	0,00	0,00	0,00	
66	Charges financières	0,00	0,00	0,00	0,00	0,00	0,00	0,00	0,00	0,00	
67	Charges exceptionnelles	37 282,00	0,00	0,00	0,00	0,00	0,00	0,00	0,00	0,00	
68	Dot. aux amortissements et provisions	29 622,00	0,00	0,00	0,00	0,00	0,00	0,00	0,00	0,00	
Restes à réaliser – reports		0,00	0,00	0,00	0,00	0,00	0,00	0,00	0,00	0,00	
RECETTES (2)		455 260,50	0,00	34 260,00	11 000,00	0,00	8 025,00	80 000,00	0,00	0,00	
Recettes de l'exercice		455 260,50	0,00	34 260,00	11 000,00	0,00	8 025,00	80 000,00	0,00	0,00	
013	Atténuations de charges	148 000,00	0,00	0,00	0,00	0,00	0,00	0,00	0,00	0,00	
042	Opérat° ordre transfert entre sections	0,00	0,00	0,00	0,00	0,00	0,00	0,00	0,00	0,00	
043	Opérat° ordre intérieur de la section	0,00	0,00	0,00	0,00	0,00	0,00	0,00	0,00	0,00	
70	Produits des services, du domaine, vente	39 500,00	0,00	0,00	11 000,00	0,00	0,00	80 000,00	0,00	0,00	
73	Impôts et taxes	0,00	0,00	0,00	0,00	0,00	0,00	0,00	0,00	0,00	
74	Dotations et participations	27 260,50	0,00	34 260,00	0,00	0,00	0,00	0,00	0,00	0,00	
75	Autres produits de gestion courante	172 500,00	0,00	0,00	0,00	0,00	8 025,00	0,00	0,00	0,00	
76	Produits financiers	0,00	0,00	0,00	0,00	0,00	0,00	0,00	0,00	0,00	
77	Produits exceptionnels	40 000,00	0,00	0,00	0,00	0,00	0,00	0,00	0,00	0,00	
78	Reprise sur amortissements et provisions	28 000,00	0,00	0,00	0,00	0,00	0,00	0,00	0,00	0,00	
Restes à réaliser – reports		0,00	0,00	0,00	0,00	0,00	0,00	0,00	0,00	0,00	
SOLDE (2)		-17 115 942,39	-238 500,00	17 980,00	-125 270,00	-94 200,00	-6 318,00	-18 590,00	0,00	0,00	

(1) Pour le croisement par nature, le détail est fait selon le niveau de vote choisi par l'assemblée délibérante (chapitre, article ou article spécialisé).

(2) Le solde correspond à la différence entre les recettes et les dépenses. Les dépenses et les recettes correspondent à la somme des dépenses et des recettes de l'exercice ainsi que des restes à réaliser et des reports (lignes budgétaires 001 et 002). Les lignes reports 001 et 002 apparaissent à la colonne 01-Non ventilables.

Envoyé en préfecture le 07/04/2021

Reçu en préfecture le 07/04/2021

Affiché le



ID : 069-216901496-20210401-20210401_5-DE

IV – ANNEXES

**ELEMENTS DU BILAN
PRESENTATION CROISEE PAR FONCTION – DETAIL FONCTIONNEMENT**

IV

A1.1

FONCTION 1 – Sécurité et salubrité publiques

(1)	Libellé	11 Sécurité intérieure	12 Hygiène et salubrité publique	13 Plan de relance (crise sanitaire)	Total
DEPENSES (2)		69 000,00	0,00	0,00	69 000,00
Dépenses de l'exercice		69 000,00	0,00	0,00	69 000,00
011	Charges à caractère général	69 000,00	0,00	0,00	69 000,00
012	Charges de personnel, frais assimilés	0,00	0,00	0,00	0,00
014	Atténuations de produits	0,00	0,00	0,00	0,00
022	Dépenses imprévues	0,00	0,00	0,00	0,00
023	Virement à la section d'investissement	0,00	0,00	0,00	0,00
042	Opérat° ordre transfert entre sections	0,00	0,00	0,00	0,00
043	Opérat° ordre intérieur de la section	0,00	0,00	0,00	0,00
65	Autres charges de gestion courante	0,00	0,00	0,00	0,00
656	Frais fonctionnement des groupes d'élus	0,00	0,00	0,00	0,00
66	Charges financières	0,00	0,00	0,00	0,00
67	Charges exceptionnelles	0,00	0,00	0,00	0,00
68	Dot. aux amortissements et provisions	0,00	0,00	0,00	0,00
Restes à réaliser – reports		0,00	0,00	0,00	0,00
RECETTES (2)		53 302,00	0,00	0,00	53 302,00
Recettes de l'exercice		53 302,00	0,00	0,00	53 302,00
013	Atténuations de charges	0,00	0,00	0,00	0,00
042	Opérat° ordre transfert entre sections	0,00	0,00	0,00	0,00
043	Opérat° ordre intérieur de la section	0,00	0,00	0,00	0,00
70	Produits des services, du domaine, vente	0,00	0,00	0,00	0,00
73	Impôts et taxes	0,00	0,00	0,00	0,00
74	Dotations et participations	53 302,00	0,00	0,00	53 302,00
75	Autres produits de gestion courante	0,00	0,00	0,00	0,00
76	Produits financiers	0,00	0,00	0,00	0,00
77	Produits exceptionnels	0,00	0,00	0,00	0,00
78	Reprise sur amortissements et provisions	0,00	0,00	0,00	0,00
Restes à réaliser – reports		0,00	0,00	0,00	0,00
SOLDE (2)		-15 698,00	0,00	0,00	-15 698,00

(1)	Libellé	Sous-fonction 11				
		110 Services communs	111 Police nationale	112 Police municipale	113 Pompiers, incendies et secours	114 Autres services de protection civile
DEPENSES (2)		0,00	0,00	63 000,00	0,00	6 000,00

(1)	Libellé	Sous-fonction 11				
		110 Services communs	111 Police nationale	112 Police municipale	Pompiers, incendies et secours	Autres services de protection civile
	Dépenses de l'exercice	0,00	0,00	63 000,00	0,00	6 000,00
011	Charges à caractère général	0,00	0,00	63 000,00	0,00	6 000,00
012	Charges de personnel, frais assimilés	0,00	0,00	0,00	0,00	0,00
014	Atténuations de produits	0,00	0,00	0,00	0,00	0,00
022	Dépenses imprévues	0,00	0,00	0,00	0,00	0,00
023	Virement à la section d'investissement	0,00	0,00	0,00	0,00	0,00
042	Opérat° ordre transfert entre sections	0,00	0,00	0,00	0,00	0,00
043	Opérat° ordre intérieur de la section	0,00	0,00	0,00	0,00	0,00
65	Autres charges de gestion courante	0,00	0,00	0,00	0,00	0,00
656	Frais fonctionnement des groupes d'élus	0,00	0,00	0,00	0,00	0,00
66	Charges financières	0,00	0,00	0,00	0,00	0,00
67	Charges exceptionnelles	0,00	0,00	0,00	0,00	0,00
68	Dot. aux amortissements et provisions	0,00	0,00	0,00	0,00	0,00
	Restes à réaliser – reports	0,00	0,00	0,00	0,00	0,00
	RECETTES (2)	0,00	0,00	53 302,00	0,00	0,00
	Recettes de l'exercice	0,00	0,00	53 302,00	0,00	0,00
013	Atténuations de charges	0,00	0,00	0,00	0,00	0,00
042	Opérat° ordre transfert entre sections	0,00	0,00	0,00	0,00	0,00
043	Opérat° ordre intérieur de la section	0,00	0,00	0,00	0,00	0,00
70	Produits des services, du domaine, vente	0,00	0,00	0,00	0,00	0,00
73	Impôts et taxes	0,00	0,00	0,00	0,00	0,00
74	Dotations et participations	0,00	0,00	53 302,00	0,00	0,00
75	Autres produits de gestion courante	0,00	0,00	0,00	0,00	0,00
76	Produits financiers	0,00	0,00	0,00	0,00	0,00
77	Produits exceptionnels	0,00	0,00	0,00	0,00	0,00
78	Reprise sur amortissements et provisions	0,00	0,00	0,00	0,00	0,00
	Restes à réaliser – reports	0,00	0,00	0,00	0,00	0,00
	SOLDE (2)	0,00	0,00	-9 698,00	0,00	-6 000,00

(1) Pour le croisement par nature, le détail est fait selon le niveau de vote choisi par l'assemblée délibérante (chapitre, article ou article spécialisé).

(2) Le solde correspond à la différence entre les recettes et les dépenses. Les dépenses et les recettes correspondent à la somme des dépenses et des recettes de l'exercice ainsi que des restes à réaliser et des reports (lignes budgétaires 001 et 002). Les lignes reports 001 et 002 apparaissent à la colonne 01-Non ventilables.

IV – ANNEXES

ELEMENTS DU BILAN
PRESENTATION CROISEE PAR FONCTION – DETAIL FONCTIONNEMENT

IV

A1.1

FONCTION 2 – Enseignement - Formation

(1)	Libellé	20 Services communs	21 Enseignement du premier degré	22 Enseignement du deuxième degré	23 Enseignement supérieur	24 Formation continue	25 Services annexes de l'enseignement	26 Plan de relance (crise sanitaire)	Total
	DEPENSES (2)	0,00	309 454,00	0,00	0,00	1 000,00	580 297,00	0,00	890 751,00
	Dépenses de l'exercice	0,00	309 454,00	0,00	0,00	1 000,00	580 297,00	0,00	890 751,00
011	Charges à caractère général	0,00	300 412,00	0,00	0,00	1 000,00	580 297,00	0,00	881 709,00
012	Charges de personnel, frais assimilés	0,00	0,00	0,00	0,00	0,00	0,00	0,00	0,00
014	Atténuations de produits	0,00	0,00	0,00	0,00	0,00	0,00	0,00	0,00
022	Dépenses imprévues	0,00	0,00	0,00	0,00	0,00	0,00	0,00	0,00
023	Virement à la section d'investissement	0,00	0,00	0,00	0,00	0,00	0,00	0,00	0,00
042	Opérat° ordre transfert entre sections	0,00	0,00	0,00	0,00	0,00	0,00	0,00	0,00
043	Opérat° ordre intérieur de la section	0,00	0,00	0,00	0,00	0,00	0,00	0,00	0,00
65	Autres charges de gestion courante	0,00	9 042,00	0,00	0,00	0,00	0,00	0,00	9 042,00
656	Frais fonctionnement des groupes d'élus	0,00	0,00	0,00	0,00	0,00	0,00	0,00	0,00
66	Charges financières	0,00	0,00	0,00	0,00	0,00	0,00	0,00	0,00
67	Charges exceptionnelles	0,00	0,00	0,00	0,00	0,00	0,00	0,00	0,00
68	Dot. aux amortissements et provisions	0,00	0,00	0,00	0,00	0,00	0,00	0,00	0,00
	Restes à réaliser – reports	0,00	0,00	0,00	0,00	0,00	0,00	0,00	0,00
	RECETTES (2)	0,00	25 208,00	0,00	0,00	0,00	771 030,00	0,00	796 238,00
	Recettes de l'exercice	0,00	25 208,00	0,00	0,00	0,00	771 030,00	0,00	796 238,00
013	Atténuations de charges	0,00	0,00	0,00	0,00	0,00	0,00	0,00	0,00
042	Opérat° ordre transfert entre sections	0,00	0,00	0,00	0,00	0,00	0,00	0,00	0,00
043	Opérat° ordre intérieur de la section	0,00	0,00	0,00	0,00	0,00	0,00	0,00	0,00
70	Produits des services, du domaine, vente	0,00	0,00	0,00	0,00	0,00	771 030,00	0,00	771 030,00
73	Impôts et taxes	0,00	0,00	0,00	0,00	0,00	0,00	0,00	0,00
74	Dotations et participations	0,00	25 208,00	0,00	0,00	0,00	0,00	0,00	25 208,00
75	Autres produits de gestion courante	0,00	0,00	0,00	0,00	0,00	0,00	0,00	0,00

(1)	Libellé	20 Services communs	21 Enseignement du premier degré	22 Enseignement du deuxième degré	23 Enseignement supérieur	24 Formation continue	25 Services annexes de l'enseignement		
76	Produits financiers	0,00	0,00	0,00	0,00	0,00	0,00	0,00	0,00
77	Produits exceptionnels	0,00	0,00	0,00	0,00	0,00	0,00	0,00	0,00
78	Reprise sur amortissements et provisions	0,00	0,00	0,00	0,00	0,00	0,00	0,00	0,00
	Restes à réaliser – reports	0,00	0,00	0,00	0,00	0,00	0,00	0,00	0,00
	SOLDE (2)	0,00	-284 246,00	0,00	0,00	-1 000,00	190 733,00	0,00	-94 513,00

(1)	Libellé	Sous-fonction 21			Sous-fonction 25				
		211 Ecoles maternelles	212 Ecoles primaires	213 Classes regroupées	251 Hébergement et restauration scolaire	252 Transports scolaires	253 Sport scolaire	254 Médecine scolaire	255 Classes de découverte et autres services
	DEPENSES (2)	16 680,00	64 024,00	228 750,00	580 297,00	0,00	0,00	0,00	0,00
	Dépenses de l'exercice	16 680,00	64 024,00	228 750,00	580 297,00	0,00	0,00	0,00	0,00
011	Charges à caractère général	16 680,00	64 024,00	219 708,00	580 297,00	0,00	0,00	0,00	0,00
012	Charges de personnel, frais assimilés	0,00	0,00	0,00	0,00	0,00	0,00	0,00	0,00
014	Atténuations de produits	0,00	0,00	0,00	0,00	0,00	0,00	0,00	0,00
022	Dépenses imprévues	0,00	0,00	0,00	0,00	0,00	0,00	0,00	0,00
023	Virement à la section d'investissement	0,00	0,00	0,00	0,00	0,00	0,00	0,00	0,00
042	Opérat° ordre transfert entre sections	0,00	0,00	0,00	0,00	0,00	0,00	0,00	0,00
043	Opérat° ordre intérieur de la section	0,00	0,00	0,00	0,00	0,00	0,00	0,00	0,00
65	Autres charges de gestion courante	0,00	0,00	9 042,00	0,00	0,00	0,00	0,00	0,00
656	Frais fonctionnement des groupes d'élus	0,00	0,00	0,00	0,00	0,00	0,00	0,00	0,00
66	Charges financières	0,00	0,00	0,00	0,00	0,00	0,00	0,00	0,00
67	Charges exceptionnelles	0,00	0,00	0,00	0,00	0,00	0,00	0,00	0,00
68	Dot. aux amortissements et provisions	0,00	0,00	0,00	0,00	0,00	0,00	0,00	0,00
	Restes à réaliser – reports	0,00	0,00	0,00	0,00	0,00	0,00	0,00	0,00
	RECETTES (2)	0,00	0,00	25 208,00	771 030,00	0,00	0,00	0,00	0,00
	Recettes de l'exercice	0,00	0,00	25 208,00	771 030,00	0,00	0,00	0,00	0,00
013	Atténuations de charges	0,00	0,00	0,00	0,00	0,00	0,00	0,00	0,00
042	Opérat° ordre transfert entre sections	0,00	0,00	0,00	0,00	0,00	0,00	0,00	0,00
043	Opérat° ordre intérieur de la section	0,00	0,00	0,00	0,00	0,00	0,00	0,00	0,00
70	Produits des services, du domaine, vente	0,00	0,00	0,00	771 030,00	0,00	0,00	0,00	0,00
73	Impôts et taxes	0,00	0,00	0,00	0,00	0,00	0,00	0,00	0,00
74	Dotations et participations	0,00	0,00	25 208,00	0,00	0,00	0,00	0,00	0,00
75	Autres produits de gestion courante	0,00	0,00	0,00	0,00	0,00	0,00	0,00	0,00
76	Produits financiers	0,00	0,00	0,00	0,00	0,00	0,00	0,00	0,00
77	Produits exceptionnels	0,00	0,00	0,00	0,00	0,00	0,00	0,00	0,00
78	Reprise sur amortissements et provisions	0,00	0,00	0,00	0,00	0,00	0,00	0,00	0,00
	Restes à réaliser – reports	0,00	0,00	0,00	0,00	0,00	0,00	0,00	0,00
	SOLDE (2)	-16 680,00	-64 024,00	-203 542,00	190 733,00	0,00	0,00	0,00	0,00

(1) Pour le croisement par nature, le détail est fait selon le niveau de vote choisi par l'assemblée délibérante (chapitre, article ou article spécialisé).

(2) Le solde correspond à la différence entre les recettes et les dépenses. Les dépenses et les recettes correspondent à la somme des dépenses et des recettes de l'exercice ainsi que des restes à réaliser et des reports (liges budgétaires 001 et 002). Les lignes apparaissent à la colonne 01-Non ventilables.

Envoyé en préfecture le 07/04/2021

Reçu en préfecture le 07/04/2021

Affiché le 

ID : 069-216901496-20210401-20210401_5-DE

IV – ANNEXES

**ELEMENTS DU BILAN
PRESENTATION CROISEE PAR FONCTION – DETAIL FONCTIONNEMENT**

IV

A1.1

FONCTION 3 – Culture

(1)	Libellé	30 Services communs	31 Expression artistique	32 Conservation et diffusion des patrimoine	33 Action culturelle	34 Plan de relance (crise sanitaire)	Total
DEPENSES (2)		0,00	717 640,00	108 955,00	99 000,00	0,00	925 595,00
Dépenses de l'exercice		0,00	717 640,00	108 955,00	99 000,00	0,00	925 595,00
011	Charges à caractère général	0,00	12 640,00	108 955,00	99 000,00	0,00	220 595,00
012	Charges de personnel, frais assimilés	0,00	0,00	0,00	0,00	0,00	0,00
014	Atténuations de produits	0,00	0,00	0,00	0,00	0,00	0,00
022	Dépenses imprévues	0,00	0,00	0,00	0,00	0,00	0,00
023	Virement à la section d'investissement	0,00	0,00	0,00	0,00	0,00	0,00
042	Opérat° ordre transfert entre sections	0,00	0,00	0,00	0,00	0,00	0,00
043	Opérat° ordre intérieur de la section	0,00	0,00	0,00	0,00	0,00	0,00
65	Autres charges de gestion courante	0,00	705 000,00	0,00	0,00	0,00	705 000,00
656	Frais fonctionnement des groupes d'élus	0,00	0,00	0,00	0,00	0,00	0,00
66	Charges financières	0,00	0,00	0,00	0,00	0,00	0,00
67	Charges exceptionnelles	0,00	0,00	0,00	0,00	0,00	0,00
68	Dot. aux amortissements et provisions	0,00	0,00	0,00	0,00	0,00	0,00
Restes à réaliser – reports		0,00	0,00	0,00	0,00	0,00	0,00
RECETTES (2)		0,00	0,00	17 000,00	14 795,00	0,00	31 795,00
Recettes de l'exercice		0,00	0,00	17 000,00	14 795,00	0,00	31 795,00
013	Atténuations de charges	0,00	0,00	0,00	0,00	0,00	0,00
042	Opérat° ordre transfert entre sections	0,00	0,00	0,00	0,00	0,00	0,00
043	Opérat° ordre intérieur de la section	0,00	0,00	0,00	0,00	0,00	0,00
70	Produits des services, du domaine, vente	0,00	0,00	17 000,00	0,00	0,00	17 000,00
73	Impôts et taxes	0,00	0,00	0,00	0,00	0,00	0,00
74	Dotations et participations	0,00	0,00	0,00	12 000,00	0,00	12 000,00
75	Autres produits de gestion courante	0,00	0,00	0,00	2 795,00	0,00	2 795,00
76	Produits financiers	0,00	0,00	0,00	0,00	0,00	0,00
77	Produits exceptionnels	0,00	0,00	0,00	0,00	0,00	0,00
78	Reprise sur amortissements et provisions	0,00	0,00	0,00	0,00	0,00	0,00
Restes à réaliser – reports		0,00	0,00	0,00	0,00	0,00	0,00
SOLDE (2)		0,00	-717 640,00	-91 955,00	-84 205,00	0,00	-893 800,00

(1)	Libellé	Sous-fonction 31				Section 32			
		311 Expression musicale, lyrique et choré.	312 Arts plastiques, activités artistiques	313 Théâtres	314 Cinémas et autres salles de spectacles	321 Bibliothèques et médiathèques	Musées	Archives	Entretien du patrimoine culturel
DEPENSES (2)		2 000,00	0,00	715 640,00	0,00	101 790,00	0,00	3 805,00	3 360,00
Dépenses de l'exercice		2 000,00	0,00	715 640,00	0,00	101 790,00	0,00	3 805,00	3 360,00
011	Charges à caractère général	2 000,00	0,00	10 640,00	0,00	101 790,00	0,00	3 805,00	3 360,00
012	Charges de personnel, frais assimilés	0,00	0,00	0,00	0,00	0,00	0,00	0,00	0,00
014	Atténuations de produits	0,00	0,00	0,00	0,00	0,00	0,00	0,00	0,00
022	Dépenses imprévues	0,00	0,00	0,00	0,00	0,00	0,00	0,00	0,00
023	Virement à la section d'investissement	0,00	0,00	0,00	0,00	0,00	0,00	0,00	0,00
042	Opérat° ordre transfert entre sections	0,00	0,00	0,00	0,00	0,00	0,00	0,00	0,00
043	Opérat° ordre intérieur de la section	0,00	0,00	0,00	0,00	0,00	0,00	0,00	0,00
65	Autres charges de gestion courante	0,00	0,00	705 000,00	0,00	0,00	0,00	0,00	0,00
656	Frais fonctionnement des groupes d'élus	0,00	0,00	0,00	0,00	0,00	0,00	0,00	0,00
66	Charges financières	0,00	0,00	0,00	0,00	0,00	0,00	0,00	0,00
67	Charges exceptionnelles	0,00	0,00	0,00	0,00	0,00	0,00	0,00	0,00
68	Dot. aux amortissements et provisions	0,00	0,00	0,00	0,00	0,00	0,00	0,00	0,00
Restes à réaliser – reports		0,00	0,00	0,00	0,00	0,00	0,00	0,00	0,00
RECETTES (2)		0,00	0,00	0,00	0,00	17 000,00	0,00	0,00	0,00
Recettes de l'exercice		0,00	0,00	0,00	0,00	17 000,00	0,00	0,00	0,00
013	Atténuations de charges	0,00	0,00	0,00	0,00	0,00	0,00	0,00	0,00
042	Opérat° ordre transfert entre sections	0,00	0,00	0,00	0,00	0,00	0,00	0,00	0,00
043	Opérat° ordre intérieur de la section	0,00	0,00	0,00	0,00	0,00	0,00	0,00	0,00
70	Produits des services, du domaine, vente	0,00	0,00	0,00	0,00	17 000,00	0,00	0,00	0,00
73	Impôts et taxes	0,00	0,00	0,00	0,00	0,00	0,00	0,00	0,00
74	Dotations et participations	0,00	0,00	0,00	0,00	0,00	0,00	0,00	0,00
75	Autres produits de gestion courante	0,00	0,00	0,00	0,00	0,00	0,00	0,00	0,00
76	Produits financiers	0,00	0,00	0,00	0,00	0,00	0,00	0,00	0,00
77	Produits exceptionnels	0,00	0,00	0,00	0,00	0,00	0,00	0,00	0,00
78	Reprise sur amortissements et provisions	0,00	0,00	0,00	0,00	0,00	0,00	0,00	0,00
Restes à réaliser – reports		0,00	0,00	0,00	0,00	0,00	0,00	0,00	0,00
SOLDE (2)		-2 000,00	0,00	-715 640,00	0,00	-84 790,00	0,00	-3 805,00	-3 360,00

(1) Pour le croisement par nature, le détail est fait selon le niveau de vote choisi par l'assemblée délibérante (chapitre, article ou article spécialisé).

(2) Le solde correspond à la différence entre les recettes et les dépenses. Les dépenses et les recettes correspondent à la somme des dépenses et des recettes de l'exercice ainsi que des restes à réaliser et des reports (lignes budgétaires 001 et 002). Les lignes reports 001 et 002 apparaissent à la colonne 01-Non ventilables.

IV – ANNEXES

**ELEMENTS DU BILAN
PRESENTATION CROISEE PAR FONCTION – DETAIL FONCTIONNEMENT**

IV

A1.1

FONCTION 4 – Sport et jeunesse

(1)	Libellé	40 Services communs	41 Sports	42 Jeunesse	43 Plan de relance (crise sanitaire)	Total
DEPENSES (2)		0,00	179 030,00	56 949,00	0,00	235 979,00
Dépenses de l'exercice		0,00	179 030,00	56 949,00	0,00	235 979,00
011	Charges à caractère général	0,00	179 030,00	40 134,00	0,00	219 164,00
012	Charges de personnel, frais assimilés	0,00	0,00	0,00	0,00	0,00
014	Atténuations de produits	0,00	0,00	0,00	0,00	0,00
022	Dépenses imprévues	0,00	0,00	0,00	0,00	0,00
023	Virement à la section d'investissement	0,00	0,00	0,00	0,00	0,00
042	Opérat° ordre transfert entre sections	0,00	0,00	0,00	0,00	0,00
043	Opérat° ordre intérieur de la section	0,00	0,00	0,00	0,00	0,00
65	Autres charges de gestion courante	0,00	0,00	0,00	0,00	0,00
656	Frais fonctionnement des groupes d'élus	0,00	0,00	0,00	0,00	0,00
66	Charges financières	0,00	0,00	0,00	0,00	0,00
67	Charges exceptionnelles	0,00	0,00	16 815,00	0,00	16 815,00
68	Dot. aux amortissements et provisions	0,00	0,00	0,00	0,00	0,00
Restes à réaliser – reports		0,00	0,00	0,00	0,00	0,00
RECETTES (2)		0,00	150 295,00	214 100,00	0,00	364 395,00
Recettes de l'exercice		0,00	150 295,00	214 100,00	0,00	364 395,00
013	Atténuations de charges	0,00	0,00	0,00	0,00	0,00
042	Opérat° ordre transfert entre sections	0,00	0,00	0,00	0,00	0,00
043	Opérat° ordre intérieur de la section	0,00	0,00	0,00	0,00	0,00
70	Produits des services, du domaine, vente	0,00	145 950,00	177 500,00	0,00	323 450,00
73	Impôts et taxes	0,00	0,00	0,00	0,00	0,00
74	Dotations et participations	0,00	1 000,00	36 600,00	0,00	37 600,00
75	Autres produits de gestion courante	0,00	3 345,00	0,00	0,00	3 345,00
76	Produits financiers	0,00	0,00	0,00	0,00	0,00
77	Produits exceptionnels	0,00	0,00	0,00	0,00	0,00
78	Reprise sur amortissements et provisions	0,00	0,00	0,00	0,00	0,00
Restes à réaliser – reports		0,00	0,00	0,00	0,00	0,00
SOLDE (2)		0,00	-28 735,00	157 151,00	0,00	128 416,00

(1)	Libellé	Sous-fonction 41					Sous-fonction 42		
		411 Salles de sport, gymnases	412 Stades	413 Piscines	414 Autres équipements sportifs ou de loisir	415 Manifestations sportives	Centres de loisirs	Autres activités pour les jeunes	Colonies de vacances
DEPENSES (2)		33 130,00	56 100,00	81 445,00	5 855,00	2 500,00	9 684,00	47 265,00	0,00
Dépenses de l'exercice		33 130,00	56 100,00	81 445,00	5 855,00	2 500,00	9 684,00	47 265,00	0,00
011	Charges à caractère général	33 130,00	56 100,00	81 445,00	5 855,00	2 500,00	9 684,00	30 450,00	0,00
012	Charges de personnel, frais assimilés	0,00	0,00	0,00	0,00	0,00	0,00	0,00	0,00
014	Atténuations de produits	0,00	0,00	0,00	0,00	0,00	0,00	0,00	0,00
022	Dépenses imprévues	0,00	0,00	0,00	0,00	0,00	0,00	0,00	0,00
023	Virement à la section d'investissement	0,00	0,00	0,00	0,00	0,00	0,00	0,00	0,00
042	Opérat° ordre transfert entre sections	0,00	0,00	0,00	0,00	0,00	0,00	0,00	0,00
043	Opérat° ordre intérieur de la section	0,00	0,00	0,00	0,00	0,00	0,00	0,00	0,00
65	Autres charges de gestion courante	0,00	0,00	0,00	0,00	0,00	0,00	0,00	0,00
656	Frais fonctionnement des groupes d'élus	0,00	0,00	0,00	0,00	0,00	0,00	0,00	0,00
66	Charges financières	0,00	0,00	0,00	0,00	0,00	0,00	0,00	0,00
67	Charges exceptionnelles	0,00	0,00	0,00	0,00	0,00	0,00	16 815,00	0,00
68	Dot. aux amortissements et provisions	0,00	0,00	0,00	0,00	0,00	0,00	0,00	0,00
Restes à réaliser – reports		0,00	0,00	0,00	0,00	0,00	0,00	0,00	0,00
RECETTES (2)		52 795,00	3 150,00	93 350,00	0,00	1 000,00	0,00	214 100,00	0,00
Recettes de l'exercice		52 795,00	3 150,00	93 350,00	0,00	1 000,00	0,00	214 100,00	0,00
013	Atténuations de charges	0,00	0,00	0,00	0,00	0,00	0,00	0,00	0,00
042	Opérat° ordre transfert entre sections	0,00	0,00	0,00	0,00	0,00	0,00	0,00	0,00
043	Opérat° ordre intérieur de la section	0,00	0,00	0,00	0,00	0,00	0,00	0,00	0,00
70	Produits des services, du domaine, vente	50 000,00	3 150,00	92 800,00	0,00	0,00	0,00	177 500,00	0,00
73	Impôts et taxes	0,00	0,00	0,00	0,00	0,00	0,00	0,00	0,00
74	Dotations et participations	0,00	0,00	0,00	0,00	1 000,00	0,00	36 600,00	0,00
75	Autres produits de gestion courante	2 795,00	0,00	550,00	0,00	0,00	0,00	0,00	0,00
76	Produits financiers	0,00	0,00	0,00	0,00	0,00	0,00	0,00	0,00
77	Produits exceptionnels	0,00	0,00	0,00	0,00	0,00	0,00	0,00	0,00
78	Reprise sur amortissements et provisions	0,00	0,00	0,00	0,00	0,00	0,00	0,00	0,00
Restes à réaliser – reports		0,00	0,00	0,00	0,00	0,00	0,00	0,00	0,00
SOLDE (2)		19 665,00	-52 950,00	11 905,00	-5 855,00	-1 500,00	-9 684,00	166 835,00	0,00

(1) Pour le croisement par nature, le détail est fait selon le niveau de vote choisi par l'assemblée délibérante (chapitre, article ou article spécialisé).

(2) Le solde correspond à la différence entre les recettes et les dépenses. Les dépenses et les recettes correspondent à la somme des dépenses et des recettes de l'exercice ainsi que des restes à réaliser et des reports (lignes budgétaires 001 et 002). Les lignes reports 001 et 002 apparaissent à la colonne 01-Non ventilables.

IV – ANNEXES

ELEMENTS DU BILAN
PRESENTATION CROISEE PAR FONCTION – DETAIL FONCTIONNEMENT

IV

A1.1

FONCTION 5 – Interventions sociales et santé

(1)	Libellé	51 Santé	52 Interventions sociales	53 Plan de relance (crise sanitaire)	Total
DEPENSES (2)		5 930,00	1 994 622,00	0,00	2 000 552,00
Dépenses de l'exercice		5 930,00	1 994 622,00	0,00	2 000 552,00
011	Charges à caractère général	5 930,00	14 799,00	0,00	20 729,00
012	Charges de personnel, frais assimilés	0,00	0,00	0,00	0,00
014	Atténuations de produits	0,00	0,00	0,00	0,00
022	Dépenses imprévues	0,00	0,00	0,00	0,00
023	Virement à la section d'investissement	0,00	0,00	0,00	0,00
042	Opérat° ordre transfert entre sections	0,00	0,00	0,00	0,00
043	Opérat° ordre intérieur de la section	0,00	0,00	0,00	0,00
65	Autres charges de gestion courante	0,00	1 979 823,00	0,00	1 979 823,00
656	Frais fonctionnement des groupes d'élus	0,00	0,00	0,00	0,00
66	Charges financières	0,00	0,00	0,00	0,00
67	Charges exceptionnelles	0,00	0,00	0,00	0,00
68	Dot. aux amortissements et provisions	0,00	0,00	0,00	0,00
Restes à réaliser – reports		0,00	0,00	0,00	0,00
RECETTES (2)		0,00	62 608,00	0,00	62 608,00
Recettes de l'exercice		0,00	62 608,00	0,00	62 608,00
013	Atténuations de charges	0,00	0,00	0,00	0,00
042	Opérat° ordre transfert entre sections	0,00	0,00	0,00	0,00
043	Opérat° ordre intérieur de la section	0,00	0,00	0,00	0,00
70	Produits des services, du domaine, vente	0,00	0,00	0,00	0,00
73	Impôts et taxes	0,00	0,00	0,00	0,00
74	Dotations et participations	0,00	50 000,00	0,00	50 000,00
75	Autres produits de gestion courante	0,00	12 608,00	0,00	12 608,00
76	Produits financiers	0,00	0,00	0,00	0,00
77	Produits exceptionnels	0,00	0,00	0,00	0,00
78	Reprise sur amortissements et provisions	0,00	0,00	0,00	0,00
Restes à réaliser – reports		0,00	0,00	0,00	0,00
SOLDE (2)		-5 930,00	-1 932 014,00	0,00	-1 937 944,00

(1)	Libellé	Sous-fonction 51			Sous-fonction 52				
		510 Services communs	511 Dispensaires, autres établissements sanitaires	512 Actions de prévention sanitaire	520 Services communs	521 Services à caractère social handicapés	522 Act° pour l'enfance et l'adolescence	523 Act° pour personnes en difficulté	524 Autres services
DEPENSES (2)		5 930,00	0,00	0,00	1 961 622,00	0,00	0,00	33 000,00	0,00
Dépenses de l'exercice		5 930,00	0,00	0,00	1 961 622,00	0,00	0,00	33 000,00	0,00
011	Charges à caractère général	5 930,00	0,00	0,00	14 799,00	0,00	0,00	0,00	0,00
012	Charges de personnel, frais assimilés	0,00	0,00	0,00	0,00	0,00	0,00	0,00	0,00
014	Atténuations de produits	0,00	0,00	0,00	0,00	0,00	0,00	0,00	0,00
022	Dépenses imprévues	0,00	0,00	0,00	0,00	0,00	0,00	0,00	0,00
023	Virement à la section d'investissement	0,00	0,00	0,00	0,00	0,00	0,00	0,00	0,00
042	Opérat° ordre transfert entre sections	0,00	0,00	0,00	0,00	0,00	0,00	0,00	0,00
043	Opérat° ordre intérieur de la section	0,00	0,00	0,00	0,00	0,00	0,00	0,00	0,00
65	Autres charges de gestion courante	0,00	0,00	0,00	1 946 823,00	0,00	0,00	33 000,00	0,00
656	Frais fonctionnement des groupes d'élus	0,00	0,00	0,00	0,00	0,00	0,00	0,00	0,00
66	Charges financières	0,00	0,00	0,00	0,00	0,00	0,00	0,00	0,00
67	Charges exceptionnelles	0,00	0,00	0,00	0,00	0,00	0,00	0,00	0,00
68	Dot. aux amortissements et provisions	0,00	0,00	0,00	0,00	0,00	0,00	0,00	0,00
Restes à réaliser – reports		0,00	0,00	0,00	0,00	0,00	0,00	0,00	0,00
RECETTES (2)		0,00	0,00	0,00	0,00	0,00	0,00	62 608,00	0,00
Recettes de l'exercice		0,00	0,00	0,00	0,00	0,00	0,00	62 608,00	0,00
013	Atténuations de charges	0,00	0,00	0,00	0,00	0,00	0,00	0,00	0,00
042	Opérat° ordre transfert entre sections	0,00	0,00	0,00	0,00	0,00	0,00	0,00	0,00
043	Opérat° ordre intérieur de la section	0,00	0,00	0,00	0,00	0,00	0,00	0,00	0,00
70	Produits des services, du domaine, vente	0,00	0,00	0,00	0,00	0,00	0,00	0,00	0,00
73	Impôts et taxes	0,00	0,00	0,00	0,00	0,00	0,00	0,00	0,00
74	Dotations et participations	0,00	0,00	0,00	0,00	0,00	0,00	50 000,00	0,00
75	Autres produits de gestion courante	0,00	0,00	0,00	0,00	0,00	0,00	12 608,00	0,00
76	Produits financiers	0,00	0,00	0,00	0,00	0,00	0,00	0,00	0,00
77	Produits exceptionnels	0,00	0,00	0,00	0,00	0,00	0,00	0,00	0,00
78	Reprise sur amortissements et provisions	0,00	0,00	0,00	0,00	0,00	0,00	0,00	0,00
Restes à réaliser – reports		0,00	0,00	0,00	0,00	0,00	0,00	0,00	0,00
SOLDE (2)		-5 930,00	0,00	0,00	-1 961 622,00	0,00	0,00	29 608,00	0,00

(1) Pour le croisement par nature, le détail est fait selon le niveau de vote choisi par l'assemblée délibérante (chapitre, article ou article spécialisé).

(2) Le solde correspond à la différence entre les recettes et les dépenses. Les dépenses et les recettes correspondent à la somme des dépenses et des recettes de l'exercice ainsi que des restes à réaliser et des reports (lignes budgétaires 001 et 002). Les lignes reports 001 et 002 apparaissent à la colonne 01-Non ventilables.

IV – ANNEXES

**ELEMENTS DU BILAN
PRESENTATION CROISEE PAR FONCTION – DETAIL FONCTIONNEMENT**

IV

A1.1

FONCTION 6 – Famille

(1)	Libellé	60 Services communs	61 Services en faveur des personnes âgées	62 Actions en faveur de la maternité	63 Aides à la famille	64 Crèches et garderies	65 Plan de relance (crise sanitaire)	Total
DEPENSES (2)		0,00	5 320,00	0,00	78 682,00	60 982,00	0,00	144 984,00
Dépenses de l'exercice		0,00	5 320,00	0,00	78 682,00	60 982,00	0,00	144 984,00
011	Charges à caractère général	0,00	5 320,00	0,00	38 682,00	60 982,00	0,00	104 984,00
012	Charges de personnel, frais assimilés	0,00	0,00	0,00	0,00	0,00	0,00	0,00
014	Atténuations de produits	0,00	0,00	0,00	0,00	0,00	0,00	0,00
022	Dépenses imprévues	0,00	0,00	0,00	0,00	0,00	0,00	0,00
023	Virement à la section d'investissement	0,00	0,00	0,00	0,00	0,00	0,00	0,00
042	Opérat° ordre transfert entre sections	0,00	0,00	0,00	0,00	0,00	0,00	0,00
043	Opérat° ordre intérieur de la section	0,00	0,00	0,00	0,00	0,00	0,00	0,00
65	Autres charges de gestion courante	0,00	0,00	0,00	0,00	0,00	0,00	0,00
656	Frais fonctionnement des groupes d'élus	0,00	0,00	0,00	0,00	0,00	0,00	0,00
66	Charges financières	0,00	0,00	0,00	0,00	0,00	0,00	0,00
67	Charges exceptionnelles	0,00	0,00	0,00	40 000,00	0,00	0,00	40 000,00
68	Dot. aux amortissements et provisions	0,00	0,00	0,00	0,00	0,00	0,00	0,00
Restes à réaliser – reports		0,00	0,00	0,00	0,00	0,00	0,00	0,00
RECETTES (2)		0,00	15 442,00	0,00	0,00	439 363,70	0,00	454 805,70
Recettes de l'exercice		0,00	15 442,00	0,00	0,00	439 363,70	0,00	454 805,70
013	Atténuations de charges	0,00	0,00	0,00	0,00	0,00	0,00	0,00
042	Opérat° ordre transfert entre sections	0,00	0,00	0,00	0,00	0,00	0,00	0,00
043	Opérat° ordre intérieur de la section	0,00	0,00	0,00	0,00	0,00	0,00	0,00
70	Produits des services, du domaine, vente	0,00	0,00	0,00	0,00	0,00	0,00	0,00
73	Impôts et taxes	0,00	0,00	0,00	0,00	0,00	0,00	0,00
74	Dotations et participations	0,00	0,00	0,00	0,00	439 363,70	0,00	439 363,70
75	Autres produits de gestion courante	0,00	15 442,00	0,00	0,00	0,00	0,00	15 442,00
76	Produits financiers	0,00	0,00	0,00	0,00	0,00	0,00	0,00
77	Produits exceptionnels	0,00	0,00	0,00	0,00	0,00	0,00	0,00
78	Reprise sur amortissements et provisions	0,00	0,00	0,00	0,00	0,00	0,00	0,00
Restes à réaliser – reports		0,00	0,00	0,00	0,00	0,00	0,00	0,00
SOLDE (2)		0,00	10 122,00	0,00	-78 682,00	378 381,70	0,00	309 821,70

(1) Pour le croisement par nature, le détail est fait selon le niveau de vote choisi par l'assemblée délibérante (chapitre, article ou article spécialisé).

(2) Le solde correspond à la différence entre les recettes et les dépenses. Les dépenses et les recettes correspondent à la somme des dépenses et des recettes de l'exercice ainsi que des restes à réaliser et des reports (liges budgétaires 001 et 002). Les lignes apparaissent à la colonne 01-Non ventilables.

Envoyé en préfecture le 07/04/2021

Reçu en préfecture le 07/04/2021

Affiché le 

ID : 069-216901496-20210401-20210401_5-DE

IV – ANNEXES

**ELEMENTS DU BILAN
PRESENTATION CROISEE PAR FONCTION – DETAIL FONCTIONNEMENT**

IV

A1.1

FONCTION 7 – Logement

(1)	Libellé	70 Services communs	71 Parc privé de la ville	72 Aide au secteur locatif	73 Aides à l'accession à la propriété	74 Plan de relance (crise sanitaire)	Total
DEPENSES (2)		21 200,00	10 174,00	0,00	0,00	0,00	31 374,00
Dépenses de l'exercice		21 200,00	10 174,00	0,00	0,00	0,00	31 374,00
011	Charges à caractère général	21 200,00	10 174,00	0,00	0,00	0,00	31 374,00
012	Charges de personnel, frais assimilés	0,00	0,00	0,00	0,00	0,00	0,00
014	Atténuations de produits	0,00	0,00	0,00	0,00	0,00	0,00
022	Dépenses imprévues	0,00	0,00	0,00	0,00	0,00	0,00
023	Virement à la section d'investissement	0,00	0,00	0,00	0,00	0,00	0,00
042	Opérat° ordre transfert entre sections	0,00	0,00	0,00	0,00	0,00	0,00
043	Opérat° ordre intérieur de la section	0,00	0,00	0,00	0,00	0,00	0,00
65	Autres charges de gestion courante	0,00	0,00	0,00	0,00	0,00	0,00
656	Frais fonctionnement des groupes d'élus	0,00	0,00	0,00	0,00	0,00	0,00
66	Charges financières	0,00	0,00	0,00	0,00	0,00	0,00
67	Charges exceptionnelles	0,00	0,00	0,00	0,00	0,00	0,00
68	Dot. aux amortissements et provisions	0,00	0,00	0,00	0,00	0,00	0,00
Restes à réaliser – reports		0,00	0,00	0,00	0,00	0,00	0,00
RECETTES (2)		0,00	38 996,00	0,00	0,00	0,00	38 996,00
Recettes de l'exercice		0,00	38 996,00	0,00	0,00	0,00	38 996,00
013	Atténuations de charges	0,00	0,00	0,00	0,00	0,00	0,00
042	Opérat° ordre transfert entre sections	0,00	0,00	0,00	0,00	0,00	0,00
043	Opérat° ordre intérieur de la section	0,00	0,00	0,00	0,00	0,00	0,00
70	Produits des services, du domaine, vente	0,00	0,00	0,00	0,00	0,00	0,00
73	Impôts et taxes	0,00	0,00	0,00	0,00	0,00	0,00
74	Dotations et participations	0,00	0,00	0,00	0,00	0,00	0,00
75	Autres produits de gestion courante	0,00	38 996,00	0,00	0,00	0,00	38 996,00
76	Produits financiers	0,00	0,00	0,00	0,00	0,00	0,00
77	Produits exceptionnels	0,00	0,00	0,00	0,00	0,00	0,00
78	Reprise sur amortissements et provisions	0,00	0,00	0,00	0,00	0,00	0,00
Restes à réaliser – reports		0,00	0,00	0,00	0,00	0,00	0,00
SOLDE (2)		-21 200,00	28 822,00	0,00	0,00	0,00	7 622,00

(1) Pour le croisement par nature, le détail est fait selon le niveau de vote choisi par l'assemblée délibérante (chapitre, article ou article spécialisé).

(2) Le solde correspond à la différence entre les recettes et les dépenses. Les dépenses et les recettes correspondent à la somme des dépenses et des recettes de l'exercice ainsi que des restes à réaliser et des reports (lignes budgétaires 001 et 002). Les lignes reports 001 et 002 apparaissent à la colonne 01-Non ventilables.

IV – ANNEXES

**ELEMENTS DU BILAN
PRESENTATION CROISEE PAR FONCTION – DETAIL FONCTIONNEMENT**

IV

A1.1

FONCTION 8 – Aménagement et services urbains, environnement

(1)	Libellé	81 Services urbains	82 Aménagement urbain	83 Environnement	84 Plan de relance (crise sanitaire)	Total
DEPENSES (2)		101 100,00	560 330,00	0,00	0,00	661 430,00
Dépenses de l'exercice		101 100,00	560 330,00	0,00	0,00	661 430,00
011	Charges à caractère général	86 100,00	528 830,00	0,00	0,00	614 930,00
012	Charges de personnel, frais assimilés	0,00	26 000,00	0,00	0,00	26 000,00
014	Atténuations de produits	0,00	0,00	0,00	0,00	0,00
022	Dépenses imprévues	0,00	0,00	0,00	0,00	0,00
023	Virement à la section d'investissement	0,00	0,00	0,00	0,00	0,00
042	Opérat° ordre transfert entre sections	0,00	0,00	0,00	0,00	0,00
043	Opérat° ordre intérieur de la section	0,00	0,00	0,00	0,00	0,00
65	Autres charges de gestion courante	5 000,00	5 500,00	0,00	0,00	10 500,00
656	Frais fonctionnement des groupes d'élus	0,00	0,00	0,00	0,00	0,00
66	Charges financières	0,00	0,00	0,00	0,00	0,00
67	Charges exceptionnelles	10 000,00	0,00	0,00	0,00	10 000,00
68	Dot. aux amortissements et provisions	0,00	0,00	0,00	0,00	0,00
Restes à réaliser – reports		0,00	0,00	0,00	0,00	0,00
RECETTES (2)		0,00	611 439,60	0,00	0,00	611 439,60
Recettes de l'exercice		0,00	611 439,60	0,00	0,00	611 439,60
013	Atténuations de charges	0,00	0,00	0,00	0,00	0,00
042	Opérat° ordre transfert entre sections	0,00	0,00	0,00	0,00	0,00
043	Opérat° ordre intérieur de la section	0,00	0,00	0,00	0,00	0,00
70	Produits des services, du domaine, vente	0,00	571 939,60	0,00	0,00	571 939,60
73	Impôts et taxes	0,00	39 500,00	0,00	0,00	39 500,00
74	Dotations et participations	0,00	0,00	0,00	0,00	0,00
75	Autres produits de gestion courante	0,00	0,00	0,00	0,00	0,00
76	Produits financiers	0,00	0,00	0,00	0,00	0,00
77	Produits exceptionnels	0,00	0,00	0,00	0,00	0,00
78	Reprise sur amortissements et provisions	0,00	0,00	0,00	0,00	0,00
Restes à réaliser – reports		0,00	0,00	0,00	0,00	0,00
SOLDE (2)		-101 100,00	51 109,60	0,00	0,00	-49 990,40

(1)	Libellé	Sous-fonction 81						
		810 Services communs	811 Eau et assainissement	812 Collecte et traitement ordures ménagères	813 Propreté urbaine	814 Eclairage public	815 Transports urbains	816 Autres réseaux et services divers
DEPENSES (2)		4 500,00	0,00	35 000,00	41 900,00	0,00	10 000,00	9 700,00

(1)	Libellé	Sous-fonction 81						
		810 Services communs	811 Eau et assainissement	812 Collecte et traitement ordures ménagères	813 Propreté urbaine	814 Eclairage public	Transports urbains	Autres réseaux et services divers
	Dépenses de l'exercice	4 500,00	0,00	35 000,00	41 900,00	0,00	10 000,00	9 700,00
011	Charges à caractère général	4 500,00	0,00	35 000,00	41 900,00	0,00	0,00	4 700,00
012	Charges de personnel, frais assimilés	0,00	0,00	0,00	0,00	0,00	0,00	0,00
014	Atténuations de produits	0,00	0,00	0,00	0,00	0,00	0,00	0,00
022	Dépenses imprévues	0,00	0,00	0,00	0,00	0,00	0,00	0,00
023	Virement à la section d'investissement	0,00	0,00	0,00	0,00	0,00	0,00	0,00
042	Opérat° ordre transfert entre sections	0,00	0,00	0,00	0,00	0,00	0,00	0,00
043	Opérat° ordre intérieur de la section	0,00	0,00	0,00	0,00	0,00	0,00	0,00
65	Autres charges de gestion courante	0,00	0,00	0,00	0,00	0,00	0,00	5 000,00
656	Frais fonctionnement des groupes d'élus	0,00	0,00	0,00	0,00	0,00	0,00	0,00
66	Charges financières	0,00	0,00	0,00	0,00	0,00	0,00	0,00
67	Charges exceptionnelles	0,00	0,00	0,00	0,00	0,00	10 000,00	0,00
68	Dot. aux amortissements et provisions	0,00	0,00	0,00	0,00	0,00	0,00	0,00
	Restes à réaliser – reports	0,00	0,00	0,00	0,00	0,00	0,00	0,00
	RECETTES (2)	0,00	0,00	0,00	0,00	0,00	0,00	0,00
	Recettes de l'exercice	0,00	0,00	0,00	0,00	0,00	0,00	0,00
013	Atténuations de charges	0,00	0,00	0,00	0,00	0,00	0,00	0,00
042	Opérat° ordre transfert entre sections	0,00	0,00	0,00	0,00	0,00	0,00	0,00
043	Opérat° ordre intérieur de la section	0,00	0,00	0,00	0,00	0,00	0,00	0,00
70	Produits des services, du domaine, vente	0,00	0,00	0,00	0,00	0,00	0,00	0,00
73	Impôts et taxes	0,00	0,00	0,00	0,00	0,00	0,00	0,00
74	Dotations et participations	0,00	0,00	0,00	0,00	0,00	0,00	0,00
75	Autres produits de gestion courante	0,00	0,00	0,00	0,00	0,00	0,00	0,00
76	Produits financiers	0,00	0,00	0,00	0,00	0,00	0,00	0,00
77	Produits exceptionnels	0,00	0,00	0,00	0,00	0,00	0,00	0,00
78	Reprise sur amortissements et provisions	0,00	0,00	0,00	0,00	0,00	0,00	0,00
	Restes à réaliser – reports	0,00	0,00	0,00	0,00	0,00	0,00	0,00
	SOLDE (2)	-4 500,00	0,00	-35 000,00	-41 900,00	0,00	-10 000,00	-9 700,00

(1)	Libellé	Sous-fonction 82					830 Services communs	831 Aménagement des eaux	Act ^e spécif. lutte contre la pollution	Préservation du milieu naturel
		820 Services communs	821 Equipements de voirie	822 Voirie communale et routes	823 Espaces verts urbains	824 Autres opérations d'aménagement urbain				
DEPENSES (2)		5 650,00	3 000,00	279 970,00	271 710,00	0,00	0,00	0,00	0,00	
Dépenses de l'exercice		5 650,00	3 000,00	279 970,00	271 710,00	0,00	0,00	0,00	0,00	
011	Charges à caractère général	150,00	3 000,00	279 970,00	245 710,00	0,00	0,00	0,00	0,00	
012	Charges de personnel, frais assimilés	0,00	0,00	0,00	26 000,00	0,00	0,00	0,00	0,00	
014	Atténuations de produits	0,00	0,00	0,00	0,00	0,00	0,00	0,00	0,00	
022	Dépenses imprévues	0,00	0,00	0,00	0,00	0,00	0,00	0,00	0,00	
023	Virement à la section d'investissement	0,00	0,00	0,00	0,00	0,00	0,00	0,00	0,00	
042	Opérat ^e ordre transfert entre sections	0,00	0,00	0,00	0,00	0,00	0,00	0,00	0,00	
043	Opérat ^e ordre intérieur de la section	0,00	0,00	0,00	0,00	0,00	0,00	0,00	0,00	
65	Autres charges de gestion courante	5 500,00	0,00	0,00	0,00	0,00	0,00	0,00	0,00	
656	Frais fonctionnement des groupes d'élus	0,00	0,00	0,00	0,00	0,00	0,00	0,00	0,00	
66	Charges financières	0,00	0,00	0,00	0,00	0,00	0,00	0,00	0,00	
67	Charges exceptionnelles	0,00	0,00	0,00	0,00	0,00	0,00	0,00	0,00	
68	Dot. aux amortissements et provisions	0,00	0,00	0,00	0,00	0,00	0,00	0,00	0,00	
Restes à réaliser – reports		0,00	0,00	0,00	0,00	0,00	0,00	0,00	0,00	
RECETTES (2)		0,00	0,00	611 439,60	0,00	0,00	0,00	0,00	0,00	
Recettes de l'exercice		0,00	0,00	611 439,60	0,00	0,00	0,00	0,00	0,00	
013	Atténuations de charges	0,00	0,00	0,00	0,00	0,00	0,00	0,00	0,00	
042	Opérat ^e ordre transfert entre sections	0,00	0,00	0,00	0,00	0,00	0,00	0,00	0,00	
043	Opérat ^e ordre intérieur de la section	0,00	0,00	0,00	0,00	0,00	0,00	0,00	0,00	
70	Produits des services, du domaine, vente	0,00	0,00	571 939,60	0,00	0,00	0,00	0,00	0,00	
73	Impôts et taxes	0,00	0,00	39 500,00	0,00	0,00	0,00	0,00	0,00	
74	Dotations et participations	0,00	0,00	0,00	0,00	0,00	0,00	0,00	0,00	
75	Autres produits de gestion courante	0,00	0,00	0,00	0,00	0,00	0,00	0,00	0,00	
76	Produits financiers	0,00	0,00	0,00	0,00	0,00	0,00	0,00	0,00	
77	Produits exceptionnels	0,00	0,00	0,00	0,00	0,00	0,00	0,00	0,00	
78	Reprise sur amortissements et provisions	0,00	0,00	0,00	0,00	0,00	0,00	0,00	0,00	
Restes à réaliser – reports		0,00	0,00	0,00	0,00	0,00	0,00	0,00	0,00	
SOLDE (2)		-5 650,00	-3 000,00	331 469,60	-271 710,00	0,00	0,00	0,00	0,00	

(1) Pour le croisement par nature, le détail est fait selon le niveau de vote choisi par l'assemblée délibérante (chapitre, article ou article spécialisé).

(2) Le solde correspond à la différence entre les recettes et les dépenses. Les dépenses et les recettes correspondent à la somme des dépenses et des recettes de l'exercice ainsi que des restes à réaliser et des reports (lignes budgétaires 001 et 002). Les lignes reports 001 et 002 apparaissent à la colonne 01-Non ventilables.

IV – ANNEXES

IV

**ELEMENTS DU BILAN
PRESENTATION CROISEE PAR FONCTION – DETAIL FONCTIONNEMENT**

A1.1

FONCTION 9 – Action économique

(1)	Libellé	90 Interventions économiques	91 Foires et marchés	92 Aides à l'agriculture et aux industries	93 Aides à l'énergie, indus. manufact., BTP	94 Aides commerce et services marchands	95 Aides au tourisme	96 Aides aux services publics	97 Plan de relance (crise sanitaire)	Total
DEPENSES (2)		41 224,00	12 510,00	0,00	0,00	24 000,00	0,00	0,00	0,00	77 734,00
Dépenses de l'exercice		41 224,00	12 510,00	0,00	0,00	24 000,00	0,00	0,00	0,00	77 734,00
011	Charges à caractère général	41 224,00	12 510,00	0,00	0,00	24 000,00	0,00	0,00	0,00	77 734,00
012	Charges de personnel, frais assimilés	0,00	0,00	0,00	0,00	0,00	0,00	0,00	0,00	0,00
014	Atténuations de produits	0,00	0,00	0,00	0,00	0,00	0,00	0,00	0,00	0,00
022	Dépenses imprévues	0,00	0,00	0,00	0,00	0,00	0,00	0,00	0,00	0,00
023	Virement à la section d'investissement	0,00	0,00	0,00	0,00	0,00	0,00	0,00	0,00	0,00
042	Opérat° ordre transfert entre sections	0,00	0,00	0,00	0,00	0,00	0,00	0,00	0,00	0,00
043	Opérat° ordre intérieur de la section	0,00	0,00	0,00	0,00	0,00	0,00	0,00	0,00	0,00
65	Autres charges de gestion courante	0,00	0,00	0,00	0,00	0,00	0,00	0,00	0,00	0,00
656	Frais fonctionnement des groupes d'élus	0,00	0,00	0,00	0,00	0,00	0,00	0,00	0,00	0,00
66	Charges financières	0,00	0,00	0,00	0,00	0,00	0,00	0,00	0,00	0,00
67	Charges exceptionnelles	0,00	0,00	0,00	0,00	0,00	0,00	0,00	0,00	0,00
68	Dot. aux amortissements et provisions	0,00	0,00	0,00	0,00	0,00	0,00	0,00	0,00	0,00
Restes à réaliser – reports		0,00	0,00	0,00	0,00	0,00	0,00	0,00	0,00	0,00
RECETTES (2)		118 965,00	79 274,00	0,00	0,00	2 210,00	0,00	0,00	0,00	200 449,00
Recettes de l'exercice		118 965,00	79 274,00	0,00	0,00	2 210,00	0,00	0,00	0,00	200 449,00
013	Atténuations de charges	0,00	0,00	0,00	0,00	0,00	0,00	0,00	0,00	0,00
042	Opérat° ordre transfert entre sections	0,00	0,00	0,00	0,00	0,00	0,00	0,00	0,00	0,00
043	Opérat° ordre intérieur de la section	0,00	0,00	0,00	0,00	0,00	0,00	0,00	0,00	0,00
70	Produits des services, du domaine, vente	0,00	34 274,00	0,00	0,00	2 210,00	0,00	0,00	0,00	36 484,00
73	Impôts et taxes	0,00	45 000,00	0,00	0,00	0,00	0,00	0,00	0,00	45 000,00
74	Dotations et participations	26 208,00	0,00	0,00	0,00	0,00	0,00	0,00	0,00	26 208,00

(1)	Libellé	90 Interventions économiques	91 Foires et marchés	92 Aides à l'agriculture et aux industries	93 Aides à l'énergie, indus. manufact., BTP	94 Aides commerce et services marchands	95 Aides au tourisme	96 Aides aux services publics	97 Blas de colance (foires sanitaires)	10401-20210401_5-DE
75	Autres produits de gestion courante	92 757,00	0,00	0,00	0,00	0,00	0,00	0,00	0,00	92 757,00
76	Produits financiers	0,00	0,00	0,00	0,00	0,00	0,00	0,00	0,00	0,00
77	Produits exceptionnels	0,00	0,00	0,00	0,00	0,00	0,00	0,00	0,00	0,00
78	Reprise sur amortissements et provisions	0,00	0,00	0,00	0,00	0,00	0,00	0,00	0,00	0,00
Restes à réaliser – reports		0,00	0,00	0,00	0,00	0,00	0,00	0,00	0,00	0,00
SOLDE (2)		77 741,00	66 764,00	0,00	0,00	-21 790,00	0,00	0,00	0,00	122 715,00

(1) Pour le croisement par nature, le détail est fait selon le niveau de vote choisi par l'assemblée délibérante (chapitre, article ou article spécialisé).

(2) Le solde correspond à la différence entre les recettes et les dépenses. Les dépenses et les recettes correspondent à la somme des dépenses et des recettes de l'exercice ainsi que des restes à réaliser et des reports (lignes budgétaires 001 et 002). Les lignes reports 001 et 002 apparaissent à la colonne 01-Non ventilables.

IV – ANNEXES
ELEMENTS DU BILAN
PRESENTATION CROISEE PAR FONCTION – DETAIL INVESTISSEMENT

FONCTION 0 – Services généraux des administrations publiques locales

(1)	Libellé	01 Opérations non ventilables	02 Administration générale	03 Justice	04 Coopérat° décentralisée, act° européen.	05 Plan de relance (crise sanitaire)	Total
DEPENSES (2)		4 056 557,00	1 240 095,03	0,00	0,00	0,00	5 296 652,03
Dépenses de l'exercice		2 842 558,70	1 019 900,00	0,00	0,00	0,00	3 862 458,70
010	Stocks	0,00	0,00	0,00	0,00	0,00	0,00
020	Dépenses imprévues	0,00	0,00	0,00	0,00	0,00	0,00
040	Opérat° ordre transfert entre sections	136 396,95	0,00	0,00	0,00	0,00	136 396,95
041	Opérations patrimoniales	0,00	0,00	0,00	0,00	0,00	0,00
10	Dotations, fonds divers et réserves	0,00	0,00	0,00	0,00	0,00	0,00
13	Subventions d'investissement	0,00	0,00	0,00	0,00	0,00	0,00
16	Emprunts et dettes assimilées	2 706 161,75	0,00	0,00	0,00	0,00	2 706 161,75
18	Compte de liaison : affectat° (BA,régie)	0,00	0,00	0,00	0,00	0,00	0,00
20	Immobilisations incorporelles	0,00	105 800,00	0,00	0,00	0,00	105 800,00
204	Subventions d'équipement versées	0,00	0,00	0,00	0,00	0,00	0,00
21	Immobilisations corporelles	0,00	804 100,00	0,00	0,00	0,00	804 100,00
22	Immobilisations reçues en affectation	0,00	0,00	0,00	0,00	0,00	0,00
23	Immobilisations en cours	0,00	110 000,00	0,00	0,00	0,00	110 000,00
26	Participat° et créances rattachées	0,00	0,00	0,00	0,00	0,00	0,00
27	Autres immobilisations financières	0,00	0,00	0,00	0,00	0,00	0,00
Opérations d'équipement		0,00	0,00	0,00	0,00	0,00	0,00
Opérations pour compte de tiers		0,00	0,00	0,00	0,00	0,00	0,00
Restes à réaliser – reports		1 213 998,30	220 195,03	0,00	0,00	0,00	1 434 193,33
RECETTES (2)		10 404 137,16	0,00	0,00	0,00	0,00	10 404 137,16
Recettes de l'exercice		10 404 137,16	0,00	0,00	0,00	0,00	10 404 137,16
010	Stocks	0,00	0,00	0,00	0,00	0,00	0,00
021	Virement de la sect° de fonctionnement	470 739,39	0,00	0,00	0,00	0,00	470 739,39
024	Produits des cessions d'immobilisations	0,00	0,00	0,00	0,00	0,00	0,00
040	Opérat° ordre transfert entre sections	1 941 667,00	0,00	0,00	0,00	0,00	1 941 667,00
041	Opérations patrimoniales	0,00	0,00	0,00	0,00	0,00	0,00
10	Dotations, fonds divers et réserves	2 176 529,31	0,00	0,00	0,00	0,00	2 176 529,31
13	Subventions d'investissement	0,00	0,00	0,00	0,00	0,00	0,00
16	Emprunts et dettes assimilées	5 815 201,46	0,00	0,00	0,00	0,00	5 815 201,46

(1)	Libellé	01		02		03		04		Plan
		Opérations non ventilables		Administration générale		Justice		Coopérat° décentralisée, act° européen.		
18	Compte de liaison : affectat° (BA,régie)	0,00		0,00		0,00		0,00		0,00
20	Immobilisations incorporelles	0,00		0,00		0,00		0,00		0,00
204	Subventions d'équipement versées	0,00		0,00		0,00		0,00		0,00
21	Immobilisations corporelles	0,00		0,00		0,00		0,00		0,00
22	Immobilisations reçues en affectation	0,00		0,00		0,00		0,00		0,00
23	Immobilisations en cours	0,00		0,00		0,00		0,00		0,00
26	Participat° et créances rattachées	0,00		0,00		0,00		0,00		0,00
27	Autres immobilisations financières	0,00		0,00		0,00		0,00		0,00
Opérations pour compte de tiers		0,00		0,00		0,00		0,00		0,00
Restes à réaliser – reports		0,00		0,00		0,00		0,00		0,00
SOLDE (2)		6 347 580,16		-1 240 095,03		0,00		0,00		5 107 485,13

Affiché le
ID : 069-216901496-20210401-20210401_5-DE

(1)	Libellé	Sous-fonction 02							Sous-fonction 04	
		020 Administrat° générale collectivité	021 Assemblée locale	022 Administration générale de l'état	023 Information, communication, publicité	024 Fêtes et cérémonies	025 Aides aux assoc. (non classées ailleurs)	026 Cimetières et pompes funèbres	041 Subvention globale	048 Autres act° de coopérat° décentralisée
DEPENSES (2)		1 036 081,60	0,00	0,00	10 030,05	28 318,00	156 865,38	8 800,00	0,00	0,00
Dépenses de l'exercice		871 100,00	0,00	0,00	10 000,00	28 000,00	102 000,00	8 800,00	0,00	0,00
010	Stocks	0,00	0,00	0,00	0,00	0,00	0,00	0,00	0,00	0,00
020	Dépenses imprévues	0,00	0,00	0,00	0,00	0,00	0,00	0,00	0,00	0,00
040	Opérat° ordre transfert entre sections	0,00	0,00	0,00	0,00	0,00	0,00	0,00	0,00	0,00
041	Opérations patrimoniales	0,00	0,00	0,00	0,00	0,00	0,00	0,00	0,00	0,00
10	Dotations, fonds divers et réserves	0,00	0,00	0,00	0,00	0,00	0,00	0,00	0,00	0,00
13	Subventions d'investissement	0,00	0,00	0,00	0,00	0,00	0,00	0,00	0,00	0,00
16	Emprunts et dettes assimilées	0,00	0,00	0,00	0,00	0,00	0,00	0,00	0,00	0,00
18	Compte de liaison : affectat° (BA,régie)	0,00	0,00	0,00	0,00	0,00	0,00	0,00	0,00	0,00
20	Immobilisations incorporelles	100 800,00	0,00	0,00	0,00	0,00	0,00	5 000,00	0,00	0,00
204	Subventions d'équipement versées	0,00	0,00	0,00	0,00	0,00	0,00	0,00	0,00	0,00
21	Immobilisations corporelles	660 300,00	0,00	0,00	10 000,00	28 000,00	102 000,00	3 800,00	0,00	0,00
22	Immobilisations reçues en affectation	0,00	0,00	0,00	0,00	0,00	0,00	0,00	0,00	0,00

(1)	Libellé	Sous-fonction 02								
		020 Administrat° générale collectivité	021 Assemblée locale	022 Administration générale de l'état	023 Information, communication, publicité	024 Fêtes et cérémonies	025 Aides aux assoc. (non classées ailleurs)	026 Cimetières et pompes funèbres	Subvention globale	Autres act° de coopérat° décentralisée
23	Immobilisations en cours	110 000,00	0,00	0,00	0,00	0,00	0,00	0,00	0,00	0,00
26	Participat° et créances rattachées	0,00	0,00	0,00	0,00	0,00	0,00	0,00	0,00	0,00
27	Autres immobilisations financières	0,00	0,00	0,00	0,00	0,00	0,00	0,00	0,00	0,00
	Opérations d'équipement	0,00	0,00	0,00	0,00	0,00	0,00	0,00	0,00	0,00
	Opérations pour compte de tiers	0,00	0,00	0,00	0,00	0,00	0,00	0,00	0,00	0,00
	Restes à réaliser – reports	164 981,60	0,00	0,00	30,05	318,00	54 865,38	0,00	0,00	0,00
	RECETTES (2)	0,00	0,00	0,00	0,00	0,00	0,00	0,00	0,00	0,00
	Recettes de l'exercice	0,00	0,00	0,00	0,00	0,00	0,00	0,00	0,00	0,00
010	Stocks	0,00	0,00	0,00	0,00	0,00	0,00	0,00	0,00	0,00
021	Virement de la sect° de fonctionnement	0,00	0,00	0,00	0,00	0,00	0,00	0,00	0,00	0,00
024	Produits des cessions d'immobilisations	0,00	0,00	0,00	0,00	0,00	0,00	0,00	0,00	0,00
040	Opérat° ordre transfert entre sections	0,00	0,00	0,00	0,00	0,00	0,00	0,00	0,00	0,00
041	Opérations patrimoniales	0,00	0,00	0,00	0,00	0,00	0,00	0,00	0,00	0,00
10	Dotations, fonds divers et réserves	0,00	0,00	0,00	0,00	0,00	0,00	0,00	0,00	0,00
13	Subventions d'investissement	0,00	0,00	0,00	0,00	0,00	0,00	0,00	0,00	0,00
16	Emprunts et dettes assimilées	0,00	0,00	0,00	0,00	0,00	0,00	0,00	0,00	0,00
18	Compte de liaison : affectat° (BA,régie)	0,00	0,00	0,00	0,00	0,00	0,00	0,00	0,00	0,00
20	Immobilisations incorporelles	0,00	0,00	0,00	0,00	0,00	0,00	0,00	0,00	0,00
204	Subventions d'équipement versées	0,00	0,00	0,00	0,00	0,00	0,00	0,00	0,00	0,00
21	Immobilisations corporelles	0,00	0,00	0,00	0,00	0,00	0,00	0,00	0,00	0,00
22	Immobilisations reçues en affectation	0,00	0,00	0,00	0,00	0,00	0,00	0,00	0,00	0,00
23	Immobilisations en cours	0,00	0,00	0,00	0,00	0,00	0,00	0,00	0,00	0,00
26	Participat° et créances rattachées	0,00	0,00	0,00	0,00	0,00	0,00	0,00	0,00	0,00
27	Autres immobilisations financières	0,00	0,00	0,00	0,00	0,00	0,00	0,00	0,00	0,00

(1)	Libellé	Sous-fonction 02							
		020 Administrat° générale collectivité	021 Assemblée locale	022 Administration générale de l'état	023 Information, communication, publicité	024 Fêtes et cérémonies	025 Aides aux assoc. (non classées ailleurs)	026 Cimetières et pompes funèbres	Subvention globale
	Opérations pour compte de tiers	0,00	0,00	0,00	0,00	0,00	0,00	0,00	0,00
	Restes à réaliser – reports	0,00	0,00	0,00	0,00	0,00	0,00	0,00	0,00
	SOLDE (2)	-1 036 081,60	0,00	0,00	-10 030,05	-28 318,00	-156 865,38	-8 800,00	0,00

(1) Pour le croisement par nature, le détail est fait selon le niveau de vote choisi par l'assemblée délibérante (chapitre, article ou article spécialisé).

(2) Le solde correspond à la différence entre les recettes et les dépenses. Les dépenses et les recettes correspondent à la somme des dépenses et des recettes de l'exercice ainsi que des restes à réaliser et des reports (lignes budgétaires 001 et 002). Les lignes reports 001 et 002 apparaissent à la colonne 01-Non ventilables.

IV – ANNEXES

**ELEMENTS DU BILAN
PRESENTATION CROISEE PAR FONCTION – DETAIL INVESTISSEMENT**

IV

A1.2

FONCTION 1 – Sécurité et salubrité publiques

(1)	Libellé	11 Sécurité intérieure	12 Hygiène et salubrité publique	13 Plan de relance (crise sanitaire)	Total
DEPENSES (2)		55 988,36	0,00	0,00	55 988,36
Dépenses de l'exercice		16 275,20	0,00	0,00	16 275,20
010	Stocks	0,00	0,00	0,00	0,00
020	Dépenses imprévues	0,00	0,00	0,00	0,00
040	Opérat° ordre transfert entre sections	0,00	0,00	0,00	0,00
041	Opérations patrimoniales	0,00	0,00	0,00	0,00
10	Dotations, fonds divers et réserves	0,00	0,00	0,00	0,00
13	Subventions d'investissement	0,00	0,00	0,00	0,00
16	Emprunts et dettes assimilées	0,00	0,00	0,00	0,00
18	Compte de liaison : affectat° (BA,régie)	0,00	0,00	0,00	0,00
20	Immobilisations incorporelles	0,00	0,00	0,00	0,00
204	Subventions d'équipement versées	0,00	0,00	0,00	0,00
21	Immobilisations corporelles	16 275,20	0,00	0,00	16 275,20
22	Immobilisations reçues en affectation	0,00	0,00	0,00	0,00
23	Immobilisations en cours	0,00	0,00	0,00	0,00
26	Participat° et créances rattachées	0,00	0,00	0,00	0,00
27	Autres immobilisations financières	0,00	0,00	0,00	0,00
Opérations d'équipement		0,00	0,00	0,00	0,00
111	CENTRE DE LA RENAISSANCE	0,00	0,00	0,00	0,00
Opérations pour compte de tiers		0,00	0,00	0,00	0,00
Restes à réaliser – reports		39 713,16	0,00	0,00	39 713,16
RECETTES (2)		18 767,00	0,00	0,00	18 767,00
Recettes de l'exercice		0,00	0,00	0,00	0,00
010	Stocks	0,00	0,00	0,00	0,00
021	Virement de la sect° de fonctionnement	0,00	0,00	0,00	0,00
024	Produits des cessions d'immobilisations	0,00	0,00	0,00	0,00
040	Opérat° ordre transfert entre sections	0,00	0,00	0,00	0,00
041	Opérations patrimoniales	0,00	0,00	0,00	0,00
10	Dotations, fonds divers et réserves	0,00	0,00	0,00	0,00
13	Subventions d'investissement	0,00	0,00	0,00	0,00
16	Emprunts et dettes assimilées	0,00	0,00	0,00	0,00

(1)	Libellé	11 Sécurité intérieure	12 Hygiène et salubrité publique	13 Plan de relance (crise sanitaire)	
18	Compte de liaison : affectat° (BA,régie)	0,00	0,00	0,00	0,00
20	Immobilisations incorporelles	0,00	0,00	0,00	0,00
204	Subventions d'équipement versées	0,00	0,00	0,00	0,00
21	Immobilisations corporelles	0,00	0,00	0,00	0,00
22	Immobilisations reçues en affectation	0,00	0,00	0,00	0,00
23	Immobilisations en cours	0,00	0,00	0,00	0,00
26	Participat° et créances rattachées	0,00	0,00	0,00	0,00
27	Autres immobilisations financières	0,00	0,00	0,00	0,00
Opérations pour compte de tiers		0,00	0,00	0,00	0,00
Restes à réaliser – reports		18 767,00	0,00	0,00	18 767,00
SOLDE (2)		-37 221,36	0,00	0,00	-37 221,36

(1)	Libellé	Sous-fonction 11				
		110 Services communs	111 Police nationale	112 Police municipale	113 Pompiers, incendies et secours	114 Autres services de protection civile
DEPENSES (2)		39 713,16	0,00	16 275,20	0,00	0,00
Dépenses de l'exercice		0,00	0,00	16 275,20	0,00	0,00
010	Stocks	0,00	0,00	0,00	0,00	0,00
020	Dépenses imprévues	0,00	0,00	0,00	0,00	0,00
040	Opérat° ordre transfert entre sections	0,00	0,00	0,00	0,00	0,00
041	Opérations patrimoniales	0,00	0,00	0,00	0,00	0,00
10	Dotations, fonds divers et réserves	0,00	0,00	0,00	0,00	0,00
13	Subventions d'investissement	0,00	0,00	0,00	0,00	0,00
16	Emprunts et dettes assimilées	0,00	0,00	0,00	0,00	0,00
18	Compte de liaison : affectat° (BA,régie)	0,00	0,00	0,00	0,00	0,00
20	Immobilisations incorporelles	0,00	0,00	0,00	0,00	0,00
204	Subventions d'équipement versées	0,00	0,00	0,00	0,00	0,00
21	Immobilisations corporelles	0,00	0,00	16 275,20	0,00	0,00
22	Immobilisations reçues en affectation	0,00	0,00	0,00	0,00	0,00
23	Immobilisations en cours	0,00	0,00	0,00	0,00	0,00
26	Participat° et créances rattachées	0,00	0,00	0,00	0,00	0,00
27	Autres immobilisations financières	0,00	0,00	0,00	0,00	0,00
Opérations d'équipement		0,00	0,00	0,00	0,00	0,00
111	CENTRE DE LA RENAISSANCE	0,00	0,00	0,00	0,00	0,00
Opérations pour compte de tiers		0,00	0,00	0,00	0,00	0,00
Restes à réaliser – reports		39 713,16	0,00	0,00	0,00	0,00
RECETTES (2)		0,00	0,00	18 767,00	0,00	0,00
Recettes de l'exercice		0,00	0,00	0,00	0,00	0,00

(1)	Libellé	Sous-fonction 11				
		110 Services communs	111 Police nationale	112 Police municipale	Pompiers, incendies et secours	Autres services de protection civile
010	Stocks	0,00	0,00	0,00	0,00	0,00
021	Virement de la sect° de fonctionnement	0,00	0,00	0,00	0,00	0,00
024	Produits des cessions d'immobilisations	0,00	0,00	0,00	0,00	0,00
040	Opérat° ordre transfert entre sections	0,00	0,00	0,00	0,00	0,00
041	Opérations patrimoniales	0,00	0,00	0,00	0,00	0,00
10	Dotations, fonds divers et réserves	0,00	0,00	0,00	0,00	0,00
13	Subventions d'investissement	0,00	0,00	0,00	0,00	0,00
16	Emprunts et dettes assimilées	0,00	0,00	0,00	0,00	0,00
18	Compte de liaison : affectat° (BA,régie)	0,00	0,00	0,00	0,00	0,00
20	Immobilisations incorporelles	0,00	0,00	0,00	0,00	0,00
204	Subventions d'équipement versées	0,00	0,00	0,00	0,00	0,00
21	Immobilisations corporelles	0,00	0,00	0,00	0,00	0,00
22	Immobilisations reçues en affectation	0,00	0,00	0,00	0,00	0,00
23	Immobilisations en cours	0,00	0,00	0,00	0,00	0,00
26	Participat° et créances rattachées	0,00	0,00	0,00	0,00	0,00
27	Autres immobilisations financières	0,00	0,00	0,00	0,00	0,00
Opérations pour compte de tiers		0,00	0,00	0,00	0,00	0,00
Restes à réaliser – reports		0,00	0,00	18 767,00	0,00	0,00
SOLDE (2)		-39 713,16	0,00	2 491,80	0,00	0,00

(1) Pour le croisement par nature, le détail est fait selon le niveau de vote choisi par l'assemblée délibérante (chapitre, article ou article spécialisé).

(2) Le solde correspond à la différence entre les recettes et les dépenses. Les dépenses et les recettes correspondent à la somme des dépenses et des recettes de l'exercice ainsi que des restes à réaliser et des reports (lignes budgétaires 001 et 002). Les lignes reports 001 et 002 apparaissent à la colonne 01-Non ventilables.

IV – ANNEXES

**ELEMENTS DU BILAN
PRESENTATION CROISEE PAR FONCTION – DETAIL INVESTISSEMENT**

IV

A1.2

FONCTION 2 – Enseignement - Formation

(1)	Libellé	20 Services communs	21 Enseignement du premier degré	22 Enseignement du deuxième degré	23 Enseignement supérieur	24 Formation continue	25 Services annexes de l'enseignement	26 Plan de relance (crise sanitaire)	Total
	DEPENSES (2)	0,00	4 078 840,32	0,00	0,00	0,00	29 123,98	0,00	4 107 964,30
	Dépenses de l'exercice	0,00	2 994 947,00	0,00	0,00	0,00	19 500,00	0,00	3 014 447,00
010	Stocks	0,00	0,00	0,00	0,00	0,00	0,00	0,00	0,00
020	Dépenses imprévues	0,00	0,00	0,00	0,00	0,00	0,00	0,00	0,00
040	Opérat° ordre transfert entre sections	0,00	0,00	0,00	0,00	0,00	0,00	0,00	0,00
041	Opérations patrimoniales	0,00	0,00	0,00	0,00	0,00	0,00	0,00	0,00
10	Dotations, fonds divers et réserves	0,00	0,00	0,00	0,00	0,00	0,00	0,00	0,00
13	Subventions d'investissement	0,00	0,00	0,00	0,00	0,00	0,00	0,00	0,00
16	Emprunts et dettes assimilées	0,00	0,00	0,00	0,00	0,00	0,00	0,00	0,00
18	Compte de liaison : affectat° (BA,régie)	0,00	0,00	0,00	0,00	0,00	0,00	0,00	0,00
20	Immobilisations incorporelles	0,00	0,00	0,00	0,00	0,00	0,00	0,00	0,00
204	Subventions d'équipement versées	0,00	0,00	0,00	0,00	0,00	0,00	0,00	0,00
21	Immobilisations corporelles	0,00	238 500,00	0,00	0,00	0,00	19 500,00	0,00	258 000,00
22	Immobilisations reçues en affectation	0,00	0,00	0,00	0,00	0,00	0,00	0,00	0,00
23	Immobilisations en cours	0,00	0,00	0,00	0,00	0,00	0,00	0,00	0,00
26	Participat° et créances rattachées	0,00	0,00	0,00	0,00	0,00	0,00	0,00	0,00
27	Autres immobilisations financières	0,00	0,00	0,00	0,00	0,00	0,00	0,00	0,00
	Opérations d'équipement	0,00	2 756 447,00	0,00	0,00	0,00	0,00	0,00	2 756 447,00
104	RESTRUCT. MATERNELLE MARIE CURIE	0,00	70 000,00	0,00	0,00	0,00	0,00	0,00	70 000,00
118	ECOLE GLACIERE	0,00	2 686 447,00	0,00	0,00	0,00	0,00	0,00	2 686 447,00
	Opérations pour compte de tiers	0,00	0,00	0,00	0,00	0,00	0,00	0,00	0,00
	Restes à réaliser – reports	0,00	1 083 893,32	0,00	0,00	0,00	9 623,98	0,00	1 093 517,30
	RECETTES (2)	0,00	300 000,00	0,00	0,00	0,00	0,00	0,00	300 000,00

(1)	Libellé	20 Services communs	21 Enseignement du premier degré	22 Enseignement du deuxième degré	23 Enseignement supérieur	24 Formation continue	25 Services annexes de l'enseignement		
	Recettes de l'exercice	0,00	0,00	0,00	0,00	0,00	0,00	0,00	0,00
010	Stocks	0,00	0,00	0,00	0,00	0,00	0,00	0,00	0,00
021	Virement de la sect° de fonctionnement	0,00	0,00	0,00	0,00	0,00	0,00	0,00	0,00
024	Produits des cessions d'immobilisations	0,00	0,00	0,00	0,00	0,00	0,00	0,00	0,00
040	Opérat° ordre transfert entre sections	0,00	0,00	0,00	0,00	0,00	0,00	0,00	0,00
041	Opérations patrimoniales	0,00	0,00	0,00	0,00	0,00	0,00	0,00	0,00
10	Dotations, fonds divers et réserves	0,00	0,00	0,00	0,00	0,00	0,00	0,00	0,00
13	Subventions d'investissement	0,00	0,00	0,00	0,00	0,00	0,00	0,00	0,00
16	Emprunts et dettes assimilées	0,00	0,00	0,00	0,00	0,00	0,00	0,00	0,00
18	Compte de liaison : affectat° (BA,régie)	0,00	0,00	0,00	0,00	0,00	0,00	0,00	0,00
20	Immobilisations incorporelles	0,00	0,00	0,00	0,00	0,00	0,00	0,00	0,00
204	Subventions d'équipement versées	0,00	0,00	0,00	0,00	0,00	0,00	0,00	0,00
21	Immobilisations corporelles	0,00	0,00	0,00	0,00	0,00	0,00	0,00	0,00
22	Immobilisations reçues en affectation	0,00	0,00	0,00	0,00	0,00	0,00	0,00	0,00
23	Immobilisations en cours	0,00	0,00	0,00	0,00	0,00	0,00	0,00	0,00
26	Participat° et créances rattachées	0,00	0,00	0,00	0,00	0,00	0,00	0,00	0,00
27	Autres immobilisations financières	0,00	0,00	0,00	0,00	0,00	0,00	0,00	0,00
	Opérations pour compte de tiers	0,00	0,00	0,00	0,00	0,00	0,00	0,00	0,00
	Restes à réaliser – reports	0,00	300 000,00	0,00	0,00	0,00	0,00	0,00	300 000,00
	SOLDE (2)	0,00	-3 778 840,32	0,00	0,00	0,00	-29 123,98	0,00	-3 807 964,30

(1)	Libellé	Sous-fonction 21			Sous-fonction 25				
		211 Ecoles maternelles	212 Ecoles primaires	213 Classes regroupées	251 Hébergement et restauration scolaire	252 Transports scolaires	253 Sport scolaire	254 Médecine scolaire	255 Classes de découverte et autres services
	DEPENSES (2)	11 111,11	16 449,01	4 051 280,20	29 123,98	0,00	0,00	0,00	0,00
	Dépenses de l'exercice	10 950,00	16 250,00	2 967 747,00	19 500,00	0,00	0,00	0,00	0,00
010	Stocks	0,00	0,00	0,00	0,00	0,00	0,00	0,00	0,00
020	Dépenses imprévues	0,00	0,00	0,00	0,00	0,00	0,00	0,00	0,00
040	Opérat° ordre transfert entre sections	0,00	0,00	0,00	0,00	0,00	0,00	0,00	0,00


(1)	Libellé	Sous-fonction 21			Sous-fonction 25				
		211 Ecoles maternelles	212 Ecoles primaires	213 Classes regroupées	251 Hébergement et restauration scolaire	252 Transports scolaires	253 Sport scolaire	254 Médecine scolaire	255 Classes de découverte et autres services
041	Opérations patrimoniales	0,00	0,00	0,00	0,00	0,00	0,00	0,00	0,00
10	Dotations, fonds divers et réserves	0,00	0,00	0,00	0,00	0,00	0,00	0,00	0,00
13	Subventions d'investissement	0,00	0,00	0,00	0,00	0,00	0,00	0,00	0,00
16	Emprunts et dettes assimilées	0,00	0,00	0,00	0,00	0,00	0,00	0,00	0,00
18	Compte de liaison : affectat° (BA,régie)	0,00	0,00	0,00	0,00	0,00	0,00	0,00	0,00
20	Immobilisations incorporelles	0,00	0,00	0,00	0,00	0,00	0,00	0,00	0,00
204	Subventions d'équipement versées	0,00	0,00	0,00	0,00	0,00	0,00	0,00	0,00
21	Immobilisations corporelles	10 950,00	16 250,00	211 300,00	19 500,00	0,00	0,00	0,00	0,00
22	Immobilisations reçues en affectation	0,00	0,00	0,00	0,00	0,00	0,00	0,00	0,00
23	Immobilisations en cours	0,00	0,00	0,00	0,00	0,00	0,00	0,00	0,00
26	Participat° et créances rattachées	0,00	0,00	0,00	0,00	0,00	0,00	0,00	0,00
27	Autres immobilisations financières	0,00	0,00	0,00	0,00	0,00	0,00	0,00	0,00
Opérations d'équipement		0,00	0,00	2 756 447,00	0,00	0,00	0,00	0,00	0,00
104	RESTRUCT. MATERNELLE MARIE CURIE	0,00	0,00	70 000,00	0,00	0,00	0,00	0,00	0,00
118	ECOLE GLACIERE	0,00	0,00	2 686 447,00	0,00	0,00	0,00	0,00	0,00
Opérations pour compte de tiers		0,00	0,00	0,00	0,00	0,00	0,00	0,00	0,00
Restes à réaliser – reports		161,11	199,01	1 083 533,20	9 623,98	0,00	0,00	0,00	0,00
RECETTES (2)		0,00	0,00	300 000,00	0,00	0,00	0,00	0,00	0,00
Recettes de l'exercice		0,00	0,00	0,00	0,00	0,00	0,00	0,00	0,00
010	Stocks	0,00	0,00	0,00	0,00	0,00	0,00	0,00	0,00
021	Virement de la sect° de fonctionnement	0,00	0,00	0,00	0,00	0,00	0,00	0,00	0,00
024	Produits des cessions d'immobilisations	0,00	0,00	0,00	0,00	0,00	0,00	0,00	0,00
040	Opérat° ordre transfert entre sections	0,00	0,00	0,00	0,00	0,00	0,00	0,00	0,00
041	Opérations patrimoniales	0,00	0,00	0,00	0,00	0,00	0,00	0,00	0,00
10	Dotations, fonds divers et réserves	0,00	0,00	0,00	0,00	0,00	0,00	0,00	0,00
13	Subventions d'investissement	0,00	0,00	0,00	0,00	0,00	0,00	0,00	0,00
16	Emprunts et dettes assimilées	0,00	0,00	0,00	0,00	0,00	0,00	0,00	0,00
18	Compte de liaison : affectat° (BA,régie)	0,00	0,00	0,00	0,00	0,00	0,00	0,00	0,00
20	Immobilisations incorporelles	0,00	0,00	0,00	0,00	0,00	0,00	0,00	0,00
204	Subventions d'équipement versées	0,00	0,00	0,00	0,00	0,00	0,00	0,00	0,00
21	Immobilisations corporelles	0,00	0,00	0,00	0,00	0,00	0,00	0,00	0,00
22	Immobilisations reçues en affectation	0,00	0,00	0,00	0,00	0,00	0,00	0,00	0,00
23	Immobilisations en cours	0,00	0,00	0,00	0,00	0,00	0,00	0,00	0,00
26	Participat° et créances rattachées	0,00	0,00	0,00	0,00	0,00	0,00	0,00	0,00
27	Autres immobilisations financières	0,00	0,00	0,00	0,00	0,00	0,00	0,00	0,00
Opérations pour compte de tiers		0,00	0,00	0,00	0,00	0,00	0,00	0,00	0,00

Ville d'OULLINS - Ville d'OULLINS - BP - 2021

Envoyé en préfecture le 07/04/2021

Reçu en préfecture le 07/04/2021

(1)	Libellé	Sous-fonction 21			Sous-fonction 25				
		211 Ecoles maternelles	212 Ecoles primaires	213 Classes regroupées	251 Hébergement et restauration scolaire	252 Transports scolaires	253 Sport scolaire	254 Médecine scolaire	255 Classes de découverte et autres services
	Restes à réaliser – reports	0,00	0,00	300 000,00	0,00	0,00	0,00	0,00	0,00
	SOLDE (2)	-11 111,11	-16 449,01	-3 751 280,20	-29 123,98	0,00	0,00	0,00	0,00

Affiché le 
ID : 069-216901496-20210401-20210401_5-DE

(1) Pour le croisement par nature, le détail est fait selon le niveau de vote choisi par l'assemblée délibérante (chapitre, article ou article spécialisé).

(2) Le solde correspond à la différence entre les recettes et les dépenses. Les dépenses et les recettes correspondent à la somme des dépenses et des recettes de l'exercice ainsi que des restes à réaliser et des reports (lignes budgétaires 001 et 002). Les lignes reports 001 et 002 apparaissent à la colonne 01-Non ventilables.

IV – ANNEXES


ELEMENTS DU BILAN
PRESENTATION CROISEE PAR FONCTION – DETAIL INVESTISSEMENT

IV

A1.2

FONCTION 3 – Culture

(1)	Libellé	30 Services communs	31 Expression artistique	32 Conservation et diffusion des patrimoine	33 Action culturelle	34 Plan de relance (crise sanitaire)	Total
DEPENSES (2)		0,00	85 655,98	61 863,46	1 000,00	0,00	148 519,44
Dépenses de l'exercice		0,00	79 900,00	37 210,00	500,00	0,00	117 610,00
010	Stocks	0,00	0,00	0,00	0,00	0,00	0,00
020	Dépenses imprévues	0,00	0,00	0,00	0,00	0,00	0,00
040	Opérat° ordre transfert entre sections	0,00	0,00	0,00	0,00	0,00	0,00
041	Opérations patrimoniales	0,00	0,00	0,00	0,00	0,00	0,00
10	Dotations, fonds divers et réserves	0,00	0,00	0,00	0,00	0,00	0,00
13	Subventions d'investissement	0,00	0,00	0,00	0,00	0,00	0,00
16	Emprunts et dettes assimilées	0,00	0,00	0,00	0,00	0,00	0,00
18	Compte de liaison : affectat° (BA,régie)	0,00	0,00	0,00	0,00	0,00	0,00
20	Immobilisations incorporelles	0,00	0,00	15 240,00	0,00	0,00	15 240,00
204	Subventions d'équipement versées	0,00	5 000,00	0,00	0,00	0,00	5 000,00
21	Immobilisations corporelles	0,00	74 900,00	21 970,00	500,00	0,00	97 370,00
22	Immobilisations reçues en affectation	0,00	0,00	0,00	0,00	0,00	0,00
23	Immobilisations en cours	0,00	0,00	0,00	0,00	0,00	0,00
26	Participat° et créances rattachées	0,00	0,00	0,00	0,00	0,00	0,00
27	Autres immobilisations financières	0,00	0,00	0,00	0,00	0,00	0,00
Opérations d'équipement		0,00	0,00	0,00	0,00	0,00	0,00
Opérations pour compte de tiers		0,00	0,00	0,00	0,00	0,00	0,00
Restes à réaliser – reports		0,00	5 755,98	24 653,46	500,00	0,00	30 909,44
RECETTES (2)		0,00	0,00	0,00	0,00	0,00	0,00
Recettes de l'exercice		0,00	0,00	0,00	0,00	0,00	0,00
010	Stocks	0,00	0,00	0,00	0,00	0,00	0,00
021	Virement de la sect° de fonctionnement	0,00	0,00	0,00	0,00	0,00	0,00
024	Produits des cessions d'immobilisations	0,00	0,00	0,00	0,00	0,00	0,00
040	Opérat° ordre transfert entre sections	0,00	0,00	0,00	0,00	0,00	0,00
041	Opérations patrimoniales	0,00	0,00	0,00	0,00	0,00	0,00
10	Dotations, fonds divers et réserves	0,00	0,00	0,00	0,00	0,00	0,00
13	Subventions d'investissement	0,00	0,00	0,00	0,00	0,00	0,00
16	Emprunts et dettes assimilées	0,00	0,00	0,00	0,00	0,00	0,00

(1)	Libellé	30 Services communs	31 Expression artistique	32 Conservation et diffusion des patrimoine	33 Action culturelle	Affiché le Par de saisies (coûts sanitaires) ID : 069-216901496-20210401-20210401_5-DE	
18	Compte de liaison : affectat° (BA,régie)	0,00	0,00	0,00	0,00	0,00	0,00
20	Immobilisations incorporelles	0,00	0,00	0,00	0,00	0,00	0,00
204	Subventions d'équipement versées	0,00	0,00	0,00	0,00	0,00	0,00
21	Immobilisations corporelles	0,00	0,00	0,00	0,00	0,00	0,00
22	Immobilisations reçues en affectation	0,00	0,00	0,00	0,00	0,00	0,00
23	Immobilisations en cours	0,00	0,00	0,00	0,00	0,00	0,00
26	Participat° et créances rattachées	0,00	0,00	0,00	0,00	0,00	0,00
27	Autres immobilisations financières	0,00	0,00	0,00	0,00	0,00	0,00
Opérations pour compte de tiers		0,00	0,00	0,00	0,00	0,00	0,00
Restes à réaliser – reports		0,00	0,00	0,00	0,00	0,00	0,00
SOLDE (2)		0,00	-85 655,98	-61 863,46	-1 000,00	0,00	-148 519,44

(1)	Libellé	Sous-fonction 31				Sous-fonction 32			
		311 Expression musicale, lyrique et choré.	312 Arts plastiques, activités artistiques	313 Théâtres	314 Cinémas et autres salles de spectacles	321 Bibliothèques et médiathèques	322 Musées	323 Archives	324 Entretien du patrimoine culturel
DEPENSES (2)		7 007,48	34 000,00	44 648,50	0,00	45 509,09	0,00	5 981,12	10 373,25
Dépenses de l'exercice		5 900,00	34 000,00	40 000,00	0,00	31 510,00	0,00	5 000,00	700,00
010	Stocks	0,00	0,00	0,00	0,00	0,00	0,00	0,00	0,00
020	Dépenses imprévues	0,00	0,00	0,00	0,00	0,00	0,00	0,00	0,00
040	Opérat° ordre transfert entre sections	0,00	0,00	0,00	0,00	0,00	0,00	0,00	0,00
041	Opérations patrimoniales	0,00	0,00	0,00	0,00	0,00	0,00	0,00	0,00
10	Dotations, fonds divers et réserves	0,00	0,00	0,00	0,00	0,00	0,00	0,00	0,00
13	Subventions d'investissement	0,00	0,00	0,00	0,00	0,00	0,00	0,00	0,00
16	Emprunts et dettes assimilées	0,00	0,00	0,00	0,00	0,00	0,00	0,00	0,00
18	Compte de liaison : affectat° (BA,régie)	0,00	0,00	0,00	0,00	0,00	0,00	0,00	0,00
20	Immobilisations incorporelles	0,00	0,00	0,00	0,00	15 240,00	0,00	0,00	0,00
204	Subventions d'équipement versées	0,00	0,00	5 000,00	0,00	0,00	0,00	0,00	0,00
21	Immobilisations corporelles	5 900,00	34 000,00	35 000,00	0,00	16 270,00	0,00	5 000,00	700,00
22	Immobilisations reçues en affectation	0,00	0,00	0,00	0,00	0,00	0,00	0,00	0,00
23	Immobilisations en cours	0,00	0,00	0,00	0,00	0,00	0,00	0,00	0,00
26	Participat° et créances rattachées	0,00	0,00	0,00	0,00	0,00	0,00	0,00	0,00
27	Autres immobilisations financières	0,00	0,00	0,00	0,00	0,00	0,00	0,00	0,00
Opérations d'équipement		0,00	0,00	0,00	0,00	0,00	0,00	0,00	0,00
Opérations pour compte de tiers		0,00	0,00	0,00	0,00	0,00	0,00	0,00	0,00
Restes à réaliser – reports		1 107,48	0,00	4 648,50	0,00	13 999,09	0,00	981,12	9 673,25
RECETTES (2)		0,00	0,00	0,00	0,00	0,00	0,00	0,00	0,00
Recettes de l'exercice		0,00	0,00	0,00	0,00	0,00	0,00	0,00	0,00

(1)	Libellé	Sous-fonction 31				321 Bibliothèques et médiathèques	Musées	Archives	Entretien du patrimoine culturel
		311 Expression musicale, lyrique et choré.	312 Arts plastiques, activités artistiques	313 Théâtres	314 Cinéma et autres salles de spectacles				
010	Stocks	0,00	0,00	0,00	0,00	0,00	0,00	0,00	0,00
021	Virement de la sect° de fonctionnement	0,00	0,00	0,00	0,00	0,00	0,00	0,00	0,00
024	Produits des cessions d'immobilisations	0,00	0,00	0,00	0,00	0,00	0,00	0,00	0,00
040	Opérat° ordre transfert entre sections	0,00	0,00	0,00	0,00	0,00	0,00	0,00	0,00
041	Opérations patrimoniales	0,00	0,00	0,00	0,00	0,00	0,00	0,00	0,00
10	Dotations, fonds divers et réserves	0,00	0,00	0,00	0,00	0,00	0,00	0,00	0,00
13	Subventions d'investissement	0,00	0,00	0,00	0,00	0,00	0,00	0,00	0,00
16	Emprunts et dettes assimilées	0,00	0,00	0,00	0,00	0,00	0,00	0,00	0,00
18	Compte de liaison : affectat° (BA,régie)	0,00	0,00	0,00	0,00	0,00	0,00	0,00	0,00
20	Immobilisations incorporelles	0,00	0,00	0,00	0,00	0,00	0,00	0,00	0,00
204	Subventions d'équipement versées	0,00	0,00	0,00	0,00	0,00	0,00	0,00	0,00
21	Immobilisations corporelles	0,00	0,00	0,00	0,00	0,00	0,00	0,00	0,00
22	Immobilisations reçues en affectation	0,00	0,00	0,00	0,00	0,00	0,00	0,00	0,00
23	Immobilisations en cours	0,00	0,00	0,00	0,00	0,00	0,00	0,00	0,00
26	Participat° et créances rattachées	0,00	0,00	0,00	0,00	0,00	0,00	0,00	0,00
27	Autres immobilisations financières	0,00	0,00	0,00	0,00	0,00	0,00	0,00	0,00
Opérations pour compte de tiers		0,00	0,00	0,00	0,00	0,00	0,00	0,00	0,00
Restes à réaliser – reports		0,00	0,00	0,00	0,00	0,00	0,00	0,00	0,00
SOLDE (2)		-7 007,48	-34 000,00	-44 648,50	0,00	-45 509,09	0,00	-5 981,12	-10 373,25

(1) Pour le croisement par nature, le détail est fait selon le niveau de vote choisi par l'assemblée délibérante (chapitre, article ou article spécialisé).

(2) Le solde correspond à la différence entre les recettes et les dépenses. Les dépenses et les recettes correspondent à la somme des dépenses et des recettes de l'exercice ainsi que des restes à réaliser et des reports (lignes budgétaires 001 et 002). Les lignes reports 001 et 002 apparaissent à la colonne 01-Non ventilables.

IV – ANNEXES

**ELEMENTS DU BILAN
PRESENTATION CROISEE PAR FONCTION – DETAIL INVESTISSEMENT**

IV

A1.2

FONCTION 4 – Sport et jeunesse

(1)	Libellé	40 Services communs	41 Sports	42 Jeunesse	43 Plan de relance (crise sanitaire)	Total
DEPENSES (2)		0,00	314 885,91	50 036,34	0,00	364 922,25
Dépenses de l'exercice		0,00	234 036,00	26 500,00	0,00	260 536,00
010	Stocks	0,00	0,00	0,00	0,00	0,00
020	Dépenses imprévues	0,00	0,00	0,00	0,00	0,00
040	Opérat° ordre transfert entre sections	0,00	0,00	0,00	0,00	0,00
041	Opérations patrimoniales	0,00	0,00	0,00	0,00	0,00
10	Dotations, fonds divers et réserves	0,00	0,00	0,00	0,00	0,00
13	Subventions d'investissement	0,00	0,00	0,00	0,00	0,00
16	Emprunts et dettes assimilées	0,00	0,00	0,00	0,00	0,00
18	Compte de liaison : affectat° (BA,régie)	0,00	0,00	0,00	0,00	0,00
20	Immobilisations incorporelles	0,00	0,00	0,00	0,00	0,00
204	Subventions d'équipement versées	0,00	0,00	17 000,00	0,00	17 000,00
21	Immobilisations corporelles	0,00	184 036,00	9 500,00	0,00	193 536,00
22	Immobilisations reçues en affectation	0,00	0,00	0,00	0,00	0,00
23	Immobilisations en cours	0,00	50 000,00	0,00	0,00	50 000,00
26	Participat° et créances rattachées	0,00	0,00	0,00	0,00	0,00
27	Autres immobilisations financières	0,00	0,00	0,00	0,00	0,00
Opérations d'équipement		0,00	0,00	0,00	0,00	0,00
125	ESPACE BUSSIÈRE	0,00	0,00	0,00	0,00	0,00
86	TRAVAUX PISCINE	0,00	0,00	0,00	0,00	0,00
Opérations pour compte de tiers		0,00	0,00	0,00	0,00	0,00
Restes à réaliser – reports		0,00	80 849,91	23 536,34	0,00	104 386,25
RECETTES (2)		0,00	85 405,00	0,00	0,00	85 405,00
Recettes de l'exercice		0,00	12 905,00	0,00	0,00	12 905,00
010	Stocks	0,00	0,00	0,00	0,00	0,00
021	Virement de la sect° de fonctionnement	0,00	0,00	0,00	0,00	0,00
024	Produits des cessions d'immobilisations	0,00	0,00	0,00	0,00	0,00
040	Opérat° ordre transfert entre sections	0,00	0,00	0,00	0,00	0,00
041	Opérations patrimoniales	0,00	0,00	0,00	0,00	0,00
10	Dotations, fonds divers et réserves	0,00	0,00	0,00	0,00	0,00
13	Subventions d'investissement	0,00	12 905,00	0,00	0,00	12 905,00

(1)	Libellé	40 Services communs	41 Sports	42 Jeunesse	43 Plan de relance (c)	Affiché le	069-216901496-20210401-20210401_5-DE
16	Emprunts et dettes assimilées	0,00	0,00	0,00	0,00	0,00	0,00
18	Compte de liaison : affectat° (BA,régie)	0,00	0,00	0,00	0,00	0,00	0,00
20	Immobilisations incorporelles	0,00	0,00	0,00	0,00	0,00	0,00
204	Subventions d'équipement versées	0,00	0,00	0,00	0,00	0,00	0,00
21	Immobilisations corporelles	0,00	0,00	0,00	0,00	0,00	0,00
22	Immobilisations reçues en affectation	0,00	0,00	0,00	0,00	0,00	0,00
23	Immobilisations en cours	0,00	0,00	0,00	0,00	0,00	0,00
26	Participat° et créances rattachées	0,00	0,00	0,00	0,00	0,00	0,00
27	Autres immobilisations financières	0,00	0,00	0,00	0,00	0,00	0,00
Opérations pour compte de tiers		0,00	0,00	0,00	0,00	0,00	0,00
Restes à réaliser – reports		0,00	72 500,00	0,00	0,00	0,00	72 500,00
SOLDE (2)		0,00	-229 480,91	-50 036,34	0,00	0,00	-279 517,25

(1)	Libellé	Sous-fonction 41					Sous-fonction 42		
		411 Salles de sport, gymnases	412 Stades	413 Piscines	414 Autres équipements sportifs ou de loisir	415 Manifestations sportives	421 Centres de loisirs	422 Autres activités pour les jeunes	423 Colonies de vacances
DEPENSES (2)		118 054,76	119 314,95	65 652,00	11 864,20	0,00	0,00	50 036,34	0,00
Dépenses de l'exercice		83 350,00	76 250,00	63 636,00	10 800,00	0,00	0,00	26 500,00	0,00
010	Stocks	0,00	0,00	0,00	0,00	0,00	0,00	0,00	0,00
020	Dépenses imprévues	0,00	0,00	0,00	0,00	0,00	0,00	0,00	0,00
040	Opérat° ordre transfert entre sections	0,00	0,00	0,00	0,00	0,00	0,00	0,00	0,00
041	Opérations patrimoniales	0,00	0,00	0,00	0,00	0,00	0,00	0,00	0,00
10	Dotations, fonds divers et réserves	0,00	0,00	0,00	0,00	0,00	0,00	0,00	0,00
13	Subventions d'investissement	0,00	0,00	0,00	0,00	0,00	0,00	0,00	0,00
16	Emprunts et dettes assimilées	0,00	0,00	0,00	0,00	0,00	0,00	0,00	0,00
18	Compte de liaison : affectat° (BA,régie)	0,00	0,00	0,00	0,00	0,00	0,00	0,00	0,00
20	Immobilisations incorporelles	0,00	0,00	0,00	0,00	0,00	0,00	0,00	0,00
204	Subventions d'équipement versées	0,00	0,00	0,00	0,00	0,00	0,00	17 000,00	0,00
21	Immobilisations corporelles	83 350,00	76 250,00	13 636,00	10 800,00	0,00	0,00	9 500,00	0,00
22	Immobilisations reçues en affectation	0,00	0,00	0,00	0,00	0,00	0,00	0,00	0,00
23	Immobilisations en cours	0,00	0,00	50 000,00	0,00	0,00	0,00	0,00	0,00
26	Participat° et créances rattachées	0,00	0,00	0,00	0,00	0,00	0,00	0,00	0,00
27	Autres immobilisations financières	0,00	0,00	0,00	0,00	0,00	0,00	0,00	0,00
Opérations d'équipement		0,00	0,00	0,00	0,00	0,00	0,00	0,00	0,00
125	ESPACE BUSSIERE	0,00	0,00	0,00	0,00	0,00	0,00	0,00	0,00
86	TRAVAUX PISCINE	0,00	0,00	0,00	0,00	0,00	0,00	0,00	0,00
Opérations pour compte de tiers		0,00	0,00	0,00	0,00	0,00	0,00	0,00	0,00
Restes à réaliser – reports		34 704,76	43 064,95	2 016,00	1 064,20	0,00	0,00	23 536,34	0,00

(1)	Libellé	Sous-fonction 41					Centres de loisirs	Autres activités pour les jeunes	Colonnes de vacances
		411 Salles de sport, gymnases	412 Stades	413 Piscines	414 Autres équipements sportifs ou de loisir	415 Manifestations sportives			
RECETTES (2)		0,00	72 500,00	0,00	0,00	12 905,00	0,00	0,00	0,00
Recettes de l'exercice		0,00	0,00	0,00	0,00	12 905,00	0,00	0,00	0,00
010	Stocks	0,00	0,00	0,00	0,00	0,00	0,00	0,00	0,00
021	Virement de la sect° de fonctionnement	0,00	0,00	0,00	0,00	0,00	0,00	0,00	0,00
024	Produits des cessions d'immobilisations	0,00	0,00	0,00	0,00	0,00	0,00	0,00	0,00
040	Opérat° ordre transfert entre sections	0,00	0,00	0,00	0,00	0,00	0,00	0,00	0,00
041	Opérations patrimoniales	0,00	0,00	0,00	0,00	0,00	0,00	0,00	0,00
10	Dotations, fonds divers et réserves	0,00	0,00	0,00	0,00	0,00	0,00	0,00	0,00
13	Subventions d'investissement	0,00	0,00	0,00	0,00	12 905,00	0,00	0,00	0,00
16	Emprunts et dettes assimilées	0,00	0,00	0,00	0,00	0,00	0,00	0,00	0,00
18	Compte de liaison : affectat° (BA,régie)	0,00	0,00	0,00	0,00	0,00	0,00	0,00	0,00
20	Immobilisations incorporelles	0,00	0,00	0,00	0,00	0,00	0,00	0,00	0,00
204	Subventions d'équipement versées	0,00	0,00	0,00	0,00	0,00	0,00	0,00	0,00
21	Immobilisations corporelles	0,00	0,00	0,00	0,00	0,00	0,00	0,00	0,00
22	Immobilisations reçues en affectation	0,00	0,00	0,00	0,00	0,00	0,00	0,00	0,00
23	Immobilisations en cours	0,00	0,00	0,00	0,00	0,00	0,00	0,00	0,00
26	Participat° et créances rattachées	0,00	0,00	0,00	0,00	0,00	0,00	0,00	0,00
27	Autres immobilisations financières	0,00	0,00	0,00	0,00	0,00	0,00	0,00	0,00
Opérations pour compte de tiers		0,00	0,00	0,00	0,00	0,00	0,00	0,00	0,00
Restes à réaliser – reports		0,00	72 500,00	0,00	0,00	0,00	0,00	0,00	0,00
SOLDE (2)		-118 054,76	-46 814,95	-65 652,00	-11 864,20	12 905,00	0,00	-50 036,34	0,00

(1) Pour le croisement par nature, le détail est fait selon le niveau de vote choisi par l'assemblée délibérante (chapitre, article ou article spécialisé).

(2) Le solde correspond à la différence entre les recettes et les dépenses. Les dépenses et les recettes correspondent à la somme des dépenses et des recettes de l'exercice ainsi que des restes à réaliser et des reports (lignes budgétaires 001 et 002). Les lignes reports 001 et 002 apparaissent à la colonne 01-Non ventilables.

IV – ANNEXES

**ELEMENTS DU BILAN
PRESENTATION CROISEE PAR FONCTION – DETAIL INVESTISSEMENT**

IV

A1.2

FONCTION 5 – Interventions sociales et santé

(1)	Libellé	51 Santé	52 Interventions sociales	53 Plan de relance (crise sanitaire)	Total
DEPENSES (2)		0,00	0,00	0,00	0,00
Dépenses de l'exercice		0,00	0,00	0,00	0,00
010	Stocks	0,00	0,00	0,00	0,00
020	Dépenses imprévues	0,00	0,00	0,00	0,00
040	Opérat° ordre transfert entre sections	0,00	0,00	0,00	0,00
041	Opérations patrimoniales	0,00	0,00	0,00	0,00
10	Dotations, fonds divers et réserves	0,00	0,00	0,00	0,00
13	Subventions d'investissement	0,00	0,00	0,00	0,00
16	Emprunts et dettes assimilées	0,00	0,00	0,00	0,00
18	Compte de liaison : affectat° (BA,régie)	0,00	0,00	0,00	0,00
20	Immobilisations incorporelles	0,00	0,00	0,00	0,00
204	Subventions d'équipement versées	0,00	0,00	0,00	0,00
21	Immobilisations corporelles	0,00	0,00	0,00	0,00
22	Immobilisations reçues en affectation	0,00	0,00	0,00	0,00
23	Immobilisations en cours	0,00	0,00	0,00	0,00
26	Participat° et créances rattachées	0,00	0,00	0,00	0,00
27	Autres immobilisations financières	0,00	0,00	0,00	0,00
Opérations d'équipement		0,00	0,00	0,00	0,00
Opérations pour compte de tiers		0,00	0,00	0,00	0,00
Restes à réaliser – reports		0,00	0,00	0,00	0,00
RECETTES (2)		0,00	0,00	0,00	0,00
Recettes de l'exercice		0,00	0,00	0,00	0,00
010	Stocks	0,00	0,00	0,00	0,00
021	Virement de la sect° de fonctionnement	0,00	0,00	0,00	0,00
024	Produits des cessions d'immobilisations	0,00	0,00	0,00	0,00
040	Opérat° ordre transfert entre sections	0,00	0,00	0,00	0,00
041	Opérations patrimoniales	0,00	0,00	0,00	0,00
10	Dotations, fonds divers et réserves	0,00	0,00	0,00	0,00
13	Subventions d'investissement	0,00	0,00	0,00	0,00
16	Emprunts et dettes assimilées	0,00	0,00	0,00	0,00
18	Compte de liaison : affectat° (BA,régie)	0,00	0,00	0,00	0,00

(1)	Libellé	51 Santé	52 Interventions sociales	53 Plan de relance (crise sanitaire)	
20	Immobilisations incorporelles	0,00	0,00	0,00	0,00
204	Subventions d'équipement versées	0,00	0,00	0,00	0,00
21	Immobilisations corporelles	0,00	0,00	0,00	0,00
22	Immobilisations reçues en affectation	0,00	0,00	0,00	0,00
23	Immobilisations en cours	0,00	0,00	0,00	0,00
26	Participat° et créances rattachées	0,00	0,00	0,00	0,00
27	Autres immobilisations financières	0,00	0,00	0,00	0,00
Opérations pour compte de tiers		0,00	0,00	0,00	0,00
Restes à réaliser – reports		0,00	0,00	0,00	0,00
SOLDE (2)		0,00	0,00	0,00	0,00

(1)	Libellé	Sous-fonction 51			Sous-fonction 52				
		510 Services communs	511 Dispensaires, autres établist sanitaires	512 Actions de prévention sanitaire	520 Services communs	521 Services à caractère social handicapés	522 Act° pour l'enfance et l'adolescence	523 Act° pour personnes en difficulté	524 Autres services
DEPENSES (2)		0,00	0,00	0,00	0,00	0,00	0,00	0,00	0,00
Dépenses de l'exercice		0,00	0,00	0,00	0,00	0,00	0,00	0,00	0,00
010	Stocks	0,00	0,00	0,00	0,00	0,00	0,00	0,00	0,00
020	Dépenses imprévues	0,00	0,00	0,00	0,00	0,00	0,00	0,00	0,00
040	Opérat° ordre transfert entre sections	0,00	0,00	0,00	0,00	0,00	0,00	0,00	0,00
041	Opérations patrimoniales	0,00	0,00	0,00	0,00	0,00	0,00	0,00	0,00
10	Dotations, fonds divers et réserves	0,00	0,00	0,00	0,00	0,00	0,00	0,00	0,00
13	Subventions d'investissement	0,00	0,00	0,00	0,00	0,00	0,00	0,00	0,00
16	Emprunts et dettes assimilées	0,00	0,00	0,00	0,00	0,00	0,00	0,00	0,00
18	Compte de liaison : affectat° (BA,régie)	0,00	0,00	0,00	0,00	0,00	0,00	0,00	0,00
20	Immobilisations incorporelles	0,00	0,00	0,00	0,00	0,00	0,00	0,00	0,00
204	Subventions d'équipement versées	0,00	0,00	0,00	0,00	0,00	0,00	0,00	0,00
21	Immobilisations corporelles	0,00	0,00	0,00	0,00	0,00	0,00	0,00	0,00
22	Immobilisations reçues en affectation	0,00	0,00	0,00	0,00	0,00	0,00	0,00	0,00
23	Immobilisations en cours	0,00	0,00	0,00	0,00	0,00	0,00	0,00	0,00
26	Participat° et créances rattachées	0,00	0,00	0,00	0,00	0,00	0,00	0,00	0,00
27	Autres immobilisations financières	0,00	0,00	0,00	0,00	0,00	0,00	0,00	0,00
Opérations d'équipement		0,00	0,00	0,00	0,00	0,00	0,00	0,00	0,00
Opérations pour compte de tiers		0,00	0,00	0,00	0,00	0,00	0,00	0,00	0,00
Restes à réaliser – reports		0,00	0,00	0,00	0,00	0,00	0,00	0,00	0,00
RECETTES (2)		0,00	0,00	0,00	0,00	0,00	0,00	0,00	0,00
Recettes de l'exercice		0,00	0,00	0,00	0,00	0,00	0,00	0,00	0,00
010	Stocks	0,00	0,00	0,00	0,00	0,00	0,00	0,00	0,00

(1)	Libellé	Sous-fonction 51			Sous-fonction 52				
		510 Services communs	511 Dispensaires, autres établissements sanitaires	512 Actions de prévention sanitaire	520 Services communs	521 Services à caractère social handicapés	522 Act° pour l'enfance et l'adolescence	523 Act° pour personnes en difficulté	524 Autres services
021	Virement de la sect° de fonctionnement	0,00	0,00	0,00	0,00	0,00	0,00	0,00	0,00
024	Produits des cessions d'immobilisations	0,00	0,00	0,00	0,00	0,00	0,00	0,00	0,00
040	Opérat° ordre transfert entre sections	0,00	0,00	0,00	0,00	0,00	0,00	0,00	0,00
041	Opérations patrimoniales	0,00	0,00	0,00	0,00	0,00	0,00	0,00	0,00
10	Dotations, fonds divers et réserves	0,00	0,00	0,00	0,00	0,00	0,00	0,00	0,00
13	Subventions d'investissement	0,00	0,00	0,00	0,00	0,00	0,00	0,00	0,00
16	Emprunts et dettes assimilées	0,00	0,00	0,00	0,00	0,00	0,00	0,00	0,00
18	Compte de liaison : affectat° (BA,régie)	0,00	0,00	0,00	0,00	0,00	0,00	0,00	0,00
20	Immobilisations incorporelles	0,00	0,00	0,00	0,00	0,00	0,00	0,00	0,00
204	Subventions d'équipement versées	0,00	0,00	0,00	0,00	0,00	0,00	0,00	0,00
21	Immobilisations corporelles	0,00	0,00	0,00	0,00	0,00	0,00	0,00	0,00
22	Immobilisations reçues en affectation	0,00	0,00	0,00	0,00	0,00	0,00	0,00	0,00
23	Immobilisations en cours	0,00	0,00	0,00	0,00	0,00	0,00	0,00	0,00
26	Participat° et créances rattachées	0,00	0,00	0,00	0,00	0,00	0,00	0,00	0,00
27	Autres immobilisations financières	0,00	0,00	0,00	0,00	0,00	0,00	0,00	0,00
Opérations pour compte de tiers		0,00	0,00	0,00	0,00	0,00	0,00	0,00	0,00
Restes à réaliser – reports		0,00	0,00	0,00	0,00	0,00	0,00	0,00	0,00
SOLDE (2)		0,00	0,00	0,00	0,00	0,00	0,00	0,00	0,00

(1) Pour le croisement par nature, le détail est fait selon le niveau de vote choisi par l'assemblée délibérante (chapitre, article ou article spécialisé).

(2) Le solde correspond à la différence entre les recettes et les dépenses. Les dépenses et les recettes correspondent à la somme des dépenses et des recettes de l'exercice ainsi que des restes à réaliser et des reports (lignes budgétaires 001 et 002). Les lignes reports 001 et 002 apparaissent à la colonne 01-Non ventilables.

IV – ANNEXES


**ELEMENTS DU BILAN
PRESENTATION CROISEE PAR FONCTION – DETAIL INVESTISSEMENT**

IV

A1.2

FONCTION 6 – Famille

(1)	Libellé	60 Services communs	61 Services en faveur des personnes âgées	62 Actions en faveur de la maternité	63 Aides à la famille	64 Crèches et garderies	65 Plan de relance (crise sanitaire)	Total
DEPENSES (2)		0,00	7 000,00	0,00	0,00	28 396,59	0,00	35 396,59
Dépenses de l'exercice		0,00	7 000,00	0,00	0,00	24 900,00	0,00	31 900,00
010	Stocks	0,00	0,00	0,00	0,00	0,00	0,00	0,00
020	Dépenses imprévues	0,00	0,00	0,00	0,00	0,00	0,00	0,00
040	Opérat° ordre transfert entre sections	0,00	0,00	0,00	0,00	0,00	0,00	0,00
041	Opérations patrimoniales	0,00	0,00	0,00	0,00	0,00	0,00	0,00
10	Dotations, fonds divers et réserves	0,00	0,00	0,00	0,00	0,00	0,00	0,00
13	Subventions d'investissement	0,00	0,00	0,00	0,00	0,00	0,00	0,00
16	Emprunts et dettes assimilées	0,00	0,00	0,00	0,00	0,00	0,00	0,00
18	Compte de liaison : affectat° (BA,régie)	0,00	0,00	0,00	0,00	0,00	0,00	0,00
20	Immobilisations incorporelles	0,00	0,00	0,00	0,00	0,00	0,00	0,00
204	Subventions d'équipement versées	0,00	0,00	0,00	0,00	0,00	0,00	0,00
21	Immobilisations corporelles	0,00	7 000,00	0,00	0,00	24 900,00	0,00	31 900,00
22	Immobilisations reçues en affectation	0,00	0,00	0,00	0,00	0,00	0,00	0,00
23	Immobilisations en cours	0,00	0,00	0,00	0,00	0,00	0,00	0,00
26	Participat° et créances rattachées	0,00	0,00	0,00	0,00	0,00	0,00	0,00
27	Autres immobilisations financières	0,00	0,00	0,00	0,00	0,00	0,00	0,00
Opérations d'équipement		0,00	0,00	0,00	0,00	0,00	0,00	0,00
Opérations pour compte de tiers		0,00	0,00	0,00	0,00	0,00	0,00	0,00
Restes à réaliser – reports		0,00	0,00	0,00	0,00	3 496,59	0,00	3 496,59
RECETTES (2)		0,00	0,00	0,00	0,00	0,00	0,00	0,00
Recettes de l'exercice		0,00	0,00	0,00	0,00	0,00	0,00	0,00
010	Stocks	0,00	0,00	0,00	0,00	0,00	0,00	0,00
021	Virement de la sect° de fonctionnement	0,00	0,00	0,00	0,00	0,00	0,00	0,00
024	Produits des cessions d'immobilisations	0,00	0,00	0,00	0,00	0,00	0,00	0,00
040	Opérat° ordre transfert entre sections	0,00	0,00	0,00	0,00	0,00	0,00	0,00
041	Opérations patrimoniales	0,00	0,00	0,00	0,00	0,00	0,00	0,00

(1)	Libellé	60 Services communs	61 Services en faveur des personnes âgées	62 Actions en faveur de la maternité	63 Aides à la famille	64 Crèches et garderies	Plan de santé publique	Affiché le ID : 069-216901496-20210401-20210401_5-DE	
10	Dotations, fonds divers et réserves	0,00	0,00	0,00	0,00	0,00	0,00	0,00	
13	Subventions d'investissement	0,00	0,00	0,00	0,00	0,00	0,00	0,00	
16	Emprunts et dettes assimilées	0,00	0,00	0,00	0,00	0,00	0,00	0,00	
18	Compte de liaison : affectat° (BA,régie)	0,00	0,00	0,00	0,00	0,00	0,00	0,00	
20	Immobilisations incorporelles	0,00	0,00	0,00	0,00	0,00	0,00	0,00	
204	Subventions d'équipement versées	0,00	0,00	0,00	0,00	0,00	0,00	0,00	
21	Immobilisations corporelles	0,00	0,00	0,00	0,00	0,00	0,00	0,00	
22	Immobilisations reçues en affectation	0,00	0,00	0,00	0,00	0,00	0,00	0,00	
23	Immobilisations en cours	0,00	0,00	0,00	0,00	0,00	0,00	0,00	
26	Participat° et créances rattachées	0,00	0,00	0,00	0,00	0,00	0,00	0,00	
27	Autres immobilisations financières	0,00	0,00	0,00	0,00	0,00	0,00	0,00	
Opérations pour compte de tiers		0,00	0,00	0,00	0,00	0,00	0,00	0,00	
Restes à réaliser – reports		0,00	0,00	0,00	0,00	0,00	0,00	0,00	
SOLDE (2)		0,00	-7 000,00	0,00	0,00	-28 396,59	0,00	-35 396,59	

(1) Pour le croisement par nature, le détail est fait selon le niveau de vote choisi par l'assemblée délibérante (chapitre, article ou article spécialisé).

(2) Le solde correspond à la différence entre les recettes et les dépenses. Les dépenses et les recettes correspondent à la somme des dépenses et des recettes de l'exercice ainsi que des restes à réaliser et des reports (lignes budgétaires 001 et 002). Les lignes reports 001 et 002 apparaissent à la colonne 01-Non ventilables.

IV – ANNEXES

**ELEMENTS DU BILAN
PRESENTATION CROISEE PAR FONCTION – DETAIL INVESTISSEMENT**

IV

A1.2

FONCTION 7 – Logement

(1)	Libellé	70 Services communs	71 Parc privé de la ville	72 Aide au secteur locatif	73 Aides à l'accession à la propriété	74 Plan de relance (crise sanitaire)	Total
DEPENSES (2)		77 800,58	0,00	79 065,00	0,00	0,00	156 865,58
Dépenses de l'exercice		72 620,00	0,00	52 143,00	0,00	0,00	124 763,00
010	Stocks	0,00	0,00	0,00	0,00	0,00	0,00
020	Dépenses imprévues	0,00	0,00	0,00	0,00	0,00	0,00
040	Opérat° ordre transfert entre sections	0,00	0,00	0,00	0,00	0,00	0,00
041	Opérations patrimoniales	0,00	0,00	0,00	0,00	0,00	0,00
10	Dotations, fonds divers et réserves	0,00	0,00	0,00	0,00	0,00	0,00
13	Subventions d'investissement	0,00	0,00	0,00	0,00	0,00	0,00
16	Emprunts et dettes assimilées	0,00	0,00	0,00	0,00	0,00	0,00
18	Compte de liaison : affectat° (BA,régie)	0,00	0,00	0,00	0,00	0,00	0,00
20	Immobilisations incorporelles	0,00	0,00	0,00	0,00	0,00	0,00
204	Subventions d'équipement versées	25 000,00	0,00	52 143,00	0,00	0,00	77 143,00
21	Immobilisations corporelles	47 620,00	0,00	0,00	0,00	0,00	47 620,00
22	Immobilisations reçues en affectation	0,00	0,00	0,00	0,00	0,00	0,00
23	Immobilisations en cours	0,00	0,00	0,00	0,00	0,00	0,00
26	Participat° et créances rattachées	0,00	0,00	0,00	0,00	0,00	0,00
27	Autres immobilisations financières	0,00	0,00	0,00	0,00	0,00	0,00
Opérations d'équipement		0,00	0,00	0,00	0,00	0,00	0,00
Opérations pour compte de tiers		0,00	0,00	0,00	0,00	0,00	0,00
Restes à réaliser – reports		5 180,58	0,00	26 922,00	0,00	0,00	32 102,58
RECETTES (2)		0,00	0,00	0,00	0,00	0,00	0,00
Recettes de l'exercice		0,00	0,00	0,00	0,00	0,00	0,00
010	Stocks	0,00	0,00	0,00	0,00	0,00	0,00
021	Virement de la sect° de fonctionnement	0,00	0,00	0,00	0,00	0,00	0,00
024	Produits des cessions d'immobilisations	0,00	0,00	0,00	0,00	0,00	0,00
040	Opérat° ordre transfert entre sections	0,00	0,00	0,00	0,00	0,00	0,00
041	Opérations patrimoniales	0,00	0,00	0,00	0,00	0,00	0,00
10	Dotations, fonds divers et réserves	0,00	0,00	0,00	0,00	0,00	0,00
13	Subventions d'investissement	0,00	0,00	0,00	0,00	0,00	0,00
16	Emprunts et dettes assimilées	0,00	0,00	0,00	0,00	0,00	0,00

(1)	Libellé	70 Services communs	71 Parc privé de la ville	72 Aide au secteur locatif	73 Aides à l'accession à la propriété	Plan de relance	
18	Compte de liaison : affectat° (BA,régie)	0,00	0,00	0,00	0,00	0,00	0,00
20	Immobilisations incorporelles	0,00	0,00	0,00	0,00	0,00	0,00
204	Subventions d'équipement versées	0,00	0,00	0,00	0,00	0,00	0,00
21	Immobilisations corporelles	0,00	0,00	0,00	0,00	0,00	0,00
22	Immobilisations reçues en affectation	0,00	0,00	0,00	0,00	0,00	0,00
23	Immobilisations en cours	0,00	0,00	0,00	0,00	0,00	0,00
26	Participat° et créances rattachées	0,00	0,00	0,00	0,00	0,00	0,00
27	Autres immobilisations financières	0,00	0,00	0,00	0,00	0,00	0,00
Opérations pour compte de tiers		0,00	0,00	0,00	0,00	0,00	0,00
Restes à réaliser – reports		0,00	0,00	0,00	0,00	0,00	0,00
SOLDE (2)		-77 800,58	0,00	-79 065,00	0,00	0,00	-156 865,58

Affiché le

ID : 069-216901496-20210401-20210401_5-DE



(1) Pour le croisement par nature, le détail est fait selon le niveau de vote choisi par l'assemblée délibérante (chapitre, article ou article spécialisé).

(2) Le solde correspond à la différence entre les recettes et les dépenses. Les dépenses et les recettes correspondent à la somme des dépenses et des recettes de l'exercice ainsi que des restes à réaliser et des reports (lignes budgétaires 001 et 002). Les lignes reports 001 et 002 apparaissent à la colonne 01-Non ventilables.

IV – ANNEXES

**ELEMENTS DU BILAN
PRESENTATION CROISEE PAR FONCTION – DETAIL INVESTISSEMENT**

IV

A1.2

FONCTION 8 – Aménagement et services urbains, environnement

(1)	Libellé	81 Services urbains	82 Aménagement urbain	83 Environnement	84 Plan de relance (crise sanitaire)	Total
DEPENSES (2)		15 000,00	617 792,81	0,00	0,00	632 792,81
Dépenses de l'exercice		15 000,00	493 732,90	0,00	0,00	508 732,90
010	Stocks	0,00	0,00	0,00	0,00	0,00
020	Dépenses imprévues	0,00	0,00	0,00	0,00	0,00
040	Opérat° ordre transfert entre sections	0,00	0,00	0,00	0,00	0,00
041	Opérations patrimoniales	0,00	0,00	0,00	0,00	0,00
10	Dotations, fonds divers et réserves	0,00	0,00	0,00	0,00	0,00
13	Subventions d'investissement	0,00	0,00	0,00	0,00	0,00
16	Emprunts et dettes assimilées	0,00	0,00	0,00	0,00	0,00
18	Compte de liaison : affectat° (BA,régie)	0,00	0,00	0,00	0,00	0,00
20	Immobilisations incorporelles	0,00	10 000,00	0,00	0,00	10 000,00
204	Subventions d'équipement versées	0,00	0,00	0,00	0,00	0,00
21	Immobilisations corporelles	15 000,00	483 732,90	0,00	0,00	498 732,90
22	Immobilisations reçues en affectation	0,00	0,00	0,00	0,00	0,00
23	Immobilisations en cours	0,00	0,00	0,00	0,00	0,00
26	Participat° et créances rattachées	0,00	0,00	0,00	0,00	0,00
27	Autres immobilisations financières	0,00	0,00	0,00	0,00	0,00
Opérations d'équipement		0,00	0,00	0,00	0,00	0,00
111	CENTRE DE LA RENAISSANCE	0,00	0,00	0,00	0,00	0,00
Opérations pour compte de tiers		0,00	0,00	0,00	0,00	0,00
Restes à réaliser – reports		0,00	124 059,91	0,00	0,00	124 059,91
RECETTES (2)		0,00	6 035,00	0,00	0,00	6 035,00
Recettes de l'exercice		0,00	0,00	0,00	0,00	0,00
010	Stocks	0,00	0,00	0,00	0,00	0,00
021	Virement de la sect° de fonctionnement	0,00	0,00	0,00	0,00	0,00
024	Produits des cessions d'immobilisations	0,00	0,00	0,00	0,00	0,00
040	Opérat° ordre transfert entre sections	0,00	0,00	0,00	0,00	0,00
041	Opérations patrimoniales	0,00	0,00	0,00	0,00	0,00
10	Dotations, fonds divers et réserves	0,00	0,00	0,00	0,00	0,00
13	Subventions d'investissement	0,00	0,00	0,00	0,00	0,00
16	Emprunts et dettes assimilées	0,00	0,00	0,00	0,00	0,00

(1)	Libellé	81	82	83	84	Affiché le	
		Services urbains	Aménagement urbain	Environnement	Plan de relance (c	ID : 069-216901496-20210401-20210401_5-DE	
18	Compte de liaison : affectat° (BA,régie)	0,00	0,00	0,00	0,00	0,00	0,00
20	Immobilisations incorporelles	0,00	0,00	0,00	0,00	0,00	0,00
204	Subventions d'équipement versées	0,00	0,00	0,00	0,00	0,00	0,00
21	Immobilisations corporelles	0,00	0,00	0,00	0,00	0,00	0,00
22	Immobilisations reçues en affectation	0,00	0,00	0,00	0,00	0,00	0,00
23	Immobilisations en cours	0,00	0,00	0,00	0,00	0,00	0,00
26	Participat° et créances rattachées	0,00	0,00	0,00	0,00	0,00	0,00
27	Autres immobilisations financières	0,00	0,00	0,00	0,00	0,00	0,00
Opérations pour compte de tiers		0,00	0,00	0,00	0,00	0,00	0,00
Restes à réaliser – reports		0,00	6 035,00	0,00	0,00	0,00	6 035,00
SOLDE (2)		-15 000,00	-611 757,81	0,00	0,00	0,00	-626 757,81

(1)	Libellé	Sous-fonction 81						
		810 Services communs	811 Eau et assainissement	812 Collecte et traitement ordures ménagères	813 Propreté urbaine	814 Eclairage public	815 Transports urbains	816 Autres réseaux et services divers
DEPENSES (2)		0,00	15 000,00	0,00	0,00	0,00	0,00	0,00
Dépenses de l'exercice		0,00	15 000,00	0,00	0,00	0,00	0,00	0,00
010	Stocks	0,00	0,00	0,00	0,00	0,00	0,00	0,00
020	Dépenses imprévues	0,00	0,00	0,00	0,00	0,00	0,00	0,00
040	Opérat° ordre transfert entre sections	0,00	0,00	0,00	0,00	0,00	0,00	0,00
041	Opérations patrimoniales	0,00	0,00	0,00	0,00	0,00	0,00	0,00
10	Dotations, fonds divers et réserves	0,00	0,00	0,00	0,00	0,00	0,00	0,00
13	Subventions d'investissement	0,00	0,00	0,00	0,00	0,00	0,00	0,00
16	Emprunts et dettes assimilées	0,00	0,00	0,00	0,00	0,00	0,00	0,00
18	Compte de liaison : affectat° (BA,régie)	0,00	0,00	0,00	0,00	0,00	0,00	0,00
20	Immobilisations incorporelles	0,00	0,00	0,00	0,00	0,00	0,00	0,00
204	Subventions d'équipement versées	0,00	0,00	0,00	0,00	0,00	0,00	0,00
21	Immobilisations corporelles	0,00	15 000,00	0,00	0,00	0,00	0,00	0,00
22	Immobilisations reçues en affectation	0,00	0,00	0,00	0,00	0,00	0,00	0,00
23	Immobilisations en cours	0,00	0,00	0,00	0,00	0,00	0,00	0,00
26	Participat° et créances rattachées	0,00	0,00	0,00	0,00	0,00	0,00	0,00
27	Autres immobilisations financières	0,00	0,00	0,00	0,00	0,00	0,00	0,00

(1)	Libellé	Sous-fonction 81						
		810 Services communs	811 Eau et assainissement	812 Collecte et traitement ordures ménagères	813 Propreté urbaine	814 Eclairage public	Transports urbains	Autres réseaux et services divers
	Opérations d'équipement	0,00	0,00	0,00	0,00	0,00	0,00	0,00
111	CENTRE DE LA RENAISSANCE	0,00	0,00	0,00	0,00	0,00	0,00	0,00
	Opérations pour compte de tiers	0,00	0,00	0,00	0,00	0,00	0,00	0,00
	Restes à réaliser – reports	0,00	0,00	0,00	0,00	0,00	0,00	0,00
	RECETTES (2)	0,00	0,00	0,00	0,00	0,00	0,00	0,00
	Recettes de l'exercice	0,00	0,00	0,00	0,00	0,00	0,00	0,00
010	Stocks	0,00	0,00	0,00	0,00	0,00	0,00	0,00
021	Virement de la sect° de fonctionnement	0,00	0,00	0,00	0,00	0,00	0,00	0,00
024	Produits des cessions d'immobilisations	0,00	0,00	0,00	0,00	0,00	0,00	0,00
040	Opérat° ordre transfert entre sections	0,00	0,00	0,00	0,00	0,00	0,00	0,00
041	Opérations patrimoniales	0,00	0,00	0,00	0,00	0,00	0,00	0,00
10	Dotations, fonds divers et réserves	0,00	0,00	0,00	0,00	0,00	0,00	0,00
13	Subventions d'investissement	0,00	0,00	0,00	0,00	0,00	0,00	0,00
16	Emprunts et dettes assimilées	0,00	0,00	0,00	0,00	0,00	0,00	0,00
18	Compte de liaison : affectat° (BA,régie)	0,00	0,00	0,00	0,00	0,00	0,00	0,00
20	Immobilisations incorporelles	0,00	0,00	0,00	0,00	0,00	0,00	0,00
204	Subventions d'équipement versées	0,00	0,00	0,00	0,00	0,00	0,00	0,00
21	Immobilisations corporelles	0,00	0,00	0,00	0,00	0,00	0,00	0,00
22	Immobilisations reçues en affectation	0,00	0,00	0,00	0,00	0,00	0,00	0,00
23	Immobilisations en cours	0,00	0,00	0,00	0,00	0,00	0,00	0,00
26	Participat° et créances rattachées	0,00	0,00	0,00	0,00	0,00	0,00	0,00
27	Autres immobilisations financières	0,00	0,00	0,00	0,00	0,00	0,00	0,00
	Opérations pour compte de tiers	0,00	0,00	0,00	0,00	0,00	0,00	0,00
	Restes à réaliser – reports	0,00	0,00	0,00	0,00	0,00	0,00	0,00
	SOLDE (2)	0,00	-15 000,00	0,00	0,00	0,00	0,00	0,00

(1)	Libellé	Sous-fonction 82					830 Services communs	831 Aménagement des eaux	Act ^e spécif. lutte contre la pollution	Préservation du milieu naturel
		820 Services communs	821 Equipements de voirie	822 Voirie communale et routes	823 Espaces verts urbains	824 Autres opérations d'aménagement urbain				
DEPENSES (2)		0,00	90 281,70	274 666,86	231 844,25	21 000,00	0,00	0,00	0,00	0,00
Dépenses de l'exercice		0,00	82 332,90	204 300,00	186 100,00	21 000,00	0,00	0,00	0,00	0,00
010	Stocks	0,00	0,00	0,00	0,00	0,00	0,00	0,00	0,00	0,00
020	Dépenses imprévues	0,00	0,00	0,00	0,00	0,00	0,00	0,00	0,00	0,00
040	Opérat° ordre transfert entre sections	0,00	0,00	0,00	0,00	0,00	0,00	0,00	0,00	0,00
041	Opérations patrimoniales	0,00	0,00	0,00	0,00	0,00	0,00	0,00	0,00	0,00
10	Dotations, fonds divers et réserves	0,00	0,00	0,00	0,00	0,00	0,00	0,00	0,00	0,00
13	Subventions d'investissement	0,00	0,00	0,00	0,00	0,00	0,00	0,00	0,00	0,00
16	Emprunts et dettes assimilées	0,00	0,00	0,00	0,00	0,00	0,00	0,00	0,00	0,00
18	Compte de liaison : affectat° (BA,régie)	0,00	0,00	0,00	0,00	0,00	0,00	0,00	0,00	0,00
20	Immobilisations incorporelles	0,00	0,00	0,00	5 000,00	5 000,00	0,00	0,00	0,00	0,00
204	Subventions d'équipement versées	0,00	0,00	0,00	0,00	0,00	0,00	0,00	0,00	0,00
21	Immobilisations corporelles	0,00	82 332,90	204 300,00	181 100,00	16 000,00	0,00	0,00	0,00	0,00
22	Immobilisations reçues en affectation	0,00	0,00	0,00	0,00	0,00	0,00	0,00	0,00	0,00
23	Immobilisations en cours	0,00	0,00	0,00	0,00	0,00	0,00	0,00	0,00	0,00
26	Participat° et créances rattachées	0,00	0,00	0,00	0,00	0,00	0,00	0,00	0,00	0,00
27	Autres immobilisations financières	0,00	0,00	0,00	0,00	0,00	0,00	0,00	0,00	0,00
Opérations d'équipement		0,00	0,00	0,00	0,00	0,00	0,00	0,00	0,00	0,00
111	CENTRE DE LA RENAISSANCE	0,00	0,00	0,00	0,00	0,00	0,00	0,00	0,00	0,00
Opérations pour compte de tiers		0,00	0,00	0,00	0,00	0,00	0,00	0,00	0,00	0,00
Restes à réaliser – reports		0,00	7 948,80	70 366,86	45 744,25	0,00	0,00	0,00	0,00	0,00
RECETTES (2)		6 035,00	0,00	0,00	0,00	0,00	0,00	0,00	0,00	0,00
Recettes de l'exercice		0,00	0,00	0,00	0,00	0,00	0,00	0,00	0,00	0,00
010	Stocks	0,00	0,00	0,00	0,00	0,00	0,00	0,00	0,00	0,00
021	Virement de la sect° de fonctionnement	0,00	0,00	0,00	0,00	0,00	0,00	0,00	0,00	0,00
024	Produits des cessions d'immobilisations	0,00	0,00	0,00	0,00	0,00	0,00	0,00	0,00	0,00
040	Opérat° ordre transfert entre sections	0,00	0,00	0,00	0,00	0,00	0,00	0,00	0,00	0,00
041	Opérations patrimoniales	0,00	0,00	0,00	0,00	0,00	0,00	0,00	0,00	0,00
10	Dotations, fonds divers et réserves	0,00	0,00	0,00	0,00	0,00	0,00	0,00	0,00	0,00
13	Subventions d'investissement	0,00	0,00	0,00	0,00	0,00	0,00	0,00	0,00	0,00
16	Emprunts et dettes assimilées	0,00	0,00	0,00	0,00	0,00	0,00	0,00	0,00	0,00
18		0,00	0,00	0,00	0,00	0,00	0,00	0,00	0,00	0,00



(1)	Libellé	Sous-fonction 82								
		820 Services communs	821 Equipements de voirie	822 Voirie communale et routes	823 Espaces verts urbains	824 Autres opérations d'aménagement urbain	830 Services communs	831 Aménagement des eaux	Act. spécif. lutte contre la pollution	Preservation du milieu naturel
	Compte de liaison : affectat° (BA,régie)									
20	Immobilisations incorporelles	0,00	0,00	0,00	0,00	0,00	0,00	0,00	0,00	0,00
204	Subventions d'équipement versées	0,00	0,00	0,00	0,00	0,00	0,00	0,00	0,00	0,00
21	Immobilisations corporelles	0,00	0,00	0,00	0,00	0,00	0,00	0,00	0,00	0,00
22	Immobilisations reçues en affectation	0,00	0,00	0,00	0,00	0,00	0,00	0,00	0,00	0,00
23	Immobilisations en cours	0,00	0,00	0,00	0,00	0,00	0,00	0,00	0,00	0,00
26	Participat° et créances rattachées	0,00	0,00	0,00	0,00	0,00	0,00	0,00	0,00	0,00
27	Autres immobilisations financières	0,00	0,00	0,00	0,00	0,00	0,00	0,00	0,00	0,00
	Opérations pour compte de tiers	0,00	0,00	0,00	0,00	0,00	0,00	0,00	0,00	0,00
	Restes à réaliser – reports	6 035,00	0,00	0,00	0,00	0,00	0,00	0,00	0,00	0,00
	SOLDE (2)	6 035,00	-90 281,70	-274 666,86	-231 844,25	-21 000,00	0,00	0,00	0,00	0,00

(1) Pour le croisement par nature, le détail est fait selon le niveau de vote choisi par l'assemblée délibérante (chapitre, article ou article spécialisé).

(2) Le solde correspond à la différence entre les recettes et les dépenses. Les dépenses et les recettes correspondent à la somme des dépenses et des recettes de l'exercice ainsi que des restes à réaliser et des reports (lignes budgétaires 001 et 002). Les lignes reports 001 et 002 apparaissent à la colonne 01-Non ventilables.

IV – ANNEXES

**ELEMENTS DU BILAN
PRESENTATION CROISEE PAR FONCTION – DETAIL INVESTISSEMENT**

IV

A1.2

FONCTION 9 – Action économique

(1)	Libellé	90 Interventions économiques	91 Foire et marchés	92 Aides à l'agriculture et aux industries	93 Aides à l'énergie, indus. manufact., BTP	94 Aides commerce et services marchands	95 Aides au tourisme	96 Aides aux services publics	97 Plan de relance (crise sanitaire)	Total
DEPENSES (2)		13 000,00	2 242,80	0,00	0,00	0,00	0,00	0,00	0,00	15 242,80
Dépenses de l'exercice		13 000,00	2 242,80	0,00	0,00	0,00	0,00	0,00	0,00	15 242,80
010	Stocks	0,00	0,00	0,00	0,00	0,00	0,00	0,00	0,00	0,00
020	Dépenses imprévues	0,00	0,00	0,00	0,00	0,00	0,00	0,00	0,00	0,00
040	Opérat° ordre transfert entre sections	0,00	0,00	0,00	0,00	0,00	0,00	0,00	0,00	0,00
041	Opérations patrimoniales	0,00	0,00	0,00	0,00	0,00	0,00	0,00	0,00	0,00
10	Dotations, fonds divers et réserves	0,00	0,00	0,00	0,00	0,00	0,00	0,00	0,00	0,00
13	Subventions d'investissement	0,00	0,00	0,00	0,00	0,00	0,00	0,00	0,00	0,00
16	Emprunts et dettes assimilées	0,00	0,00	0,00	0,00	0,00	0,00	0,00	0,00	0,00
18	Compte de liaison : affectat° (BA,régie)	0,00	0,00	0,00	0,00	0,00	0,00	0,00	0,00	0,00
20	Immobilisations incorporelles	0,00	0,00	0,00	0,00	0,00	0,00	0,00	0,00	0,00
204	Subventions d'équipement versées	0,00	0,00	0,00	0,00	0,00	0,00	0,00	0,00	0,00
21	Immobilisations corporelles	13 000,00	2 242,80	0,00	0,00	0,00	0,00	0,00	0,00	15 242,80
22	Immobilisations reçues en affectation	0,00	0,00	0,00	0,00	0,00	0,00	0,00	0,00	0,00
23	Immobilisations en cours	0,00	0,00	0,00	0,00	0,00	0,00	0,00	0,00	0,00
26	Participat° et créances rattachées	0,00	0,00	0,00	0,00	0,00	0,00	0,00	0,00	0,00
27	Autres immobilisations financières	0,00	0,00	0,00	0,00	0,00	0,00	0,00	0,00	0,00
Opérations d'équipement		0,00	0,00	0,00	0,00	0,00	0,00	0,00	0,00	0,00
Opérations pour compte de tiers		0,00	0,00	0,00	0,00	0,00	0,00	0,00	0,00	0,00

(1)	Libellé	90 Interventions économiques	91 Foires et marchés	92 Aides à l'agriculture et aux industries	93 Aides à l'énergie, indus. manufact., BTP	94 Aides commerce et services marchands	95 Aides au tourisme	96 Aides aux services publics	97 Plus de détails (voir sommaire)	0401-20210401_5-DE
	Restes à réaliser – reports	0,00	0,00	0,00	0,00	0,00	0,00	0,00	0,00	0,00
	RECETTES (2)	0,00	0,00	0,00	0,00	0,00	0,00	0,00	0,00	0,00
	Recettes de l'exercice	0,00	0,00	0,00	0,00	0,00	0,00	0,00	0,00	0,00
010	Stocks	0,00	0,00	0,00	0,00	0,00	0,00	0,00	0,00	0,00
021	Virement de la sect° de fonctionnement	0,00	0,00	0,00	0,00	0,00	0,00	0,00	0,00	0,00
024	Produits des cessions d'immobilisations	0,00	0,00	0,00	0,00	0,00	0,00	0,00	0,00	0,00
040	Opérat° ordre transfert entre sections	0,00	0,00	0,00	0,00	0,00	0,00	0,00	0,00	0,00
041	Opérations patrimoniales	0,00	0,00	0,00	0,00	0,00	0,00	0,00	0,00	0,00
10	Dotations, fonds divers et réserves	0,00	0,00	0,00	0,00	0,00	0,00	0,00	0,00	0,00
13	Subventions d'investissement	0,00	0,00	0,00	0,00	0,00	0,00	0,00	0,00	0,00
16	Emprunts et dettes assimilées	0,00	0,00	0,00	0,00	0,00	0,00	0,00	0,00	0,00
18	Compte de liaison : affectat° (BA,régie)	0,00	0,00	0,00	0,00	0,00	0,00	0,00	0,00	0,00
20	Immobilisations incorporelles	0,00	0,00	0,00	0,00	0,00	0,00	0,00	0,00	0,00
204	Subventions d'équipement versées	0,00	0,00	0,00	0,00	0,00	0,00	0,00	0,00	0,00
21	Immobilisations corporelles	0,00	0,00	0,00	0,00	0,00	0,00	0,00	0,00	0,00
22	Immobilisations reçues en affectation	0,00	0,00	0,00	0,00	0,00	0,00	0,00	0,00	0,00
23	Immobilisations en cours	0,00	0,00	0,00	0,00	0,00	0,00	0,00	0,00	0,00
26	Participat° et créances rattachées	0,00	0,00	0,00	0,00	0,00	0,00	0,00	0,00	0,00
27	Autres immobilisations financières	0,00	0,00	0,00	0,00	0,00	0,00	0,00	0,00	0,00
	Opérations pour compte de tiers	0,00	0,00	0,00	0,00	0,00	0,00	0,00	0,00	0,00
	Restes à réaliser – reports	0,00	0,00	0,00	0,00	0,00	0,00	0,00	0,00	0,00
	SOLDE (2)	-13 000,00	-2 242,80	0,00	0,00	0,00	0,00	0,00	0,00	-15 242,80

(1) Pour le croisement par nature, le détail est fait selon le niveau de vote choisi par l'assemblée délibérante (chapitre, article ou article spécialisé).

(2) Le solde correspond à la différence entre les recettes et les dépenses. Les dépenses et les recettes correspondent à la somme des dépenses et des recettes de l'exercice ainsi que des restes à réaliser et des reports (lignes budgétaires 001 et 002). Les lignes reports 001 et 002 apparaissent à la colonne 01-Non ventilables.

IV – ANNEXES

ELEMENTS DU BILAN – ETAT DE LA DETTE – DETAIL DES CREDITS DE TRESORERIE

A2.1 – DETAIL DES CREDITS DE TRESORERIE (1)

Nature (Pour chaque ligne, indiquer le numéro de contrat)	Date de la décision de réaliser la ligne de trésorerie (2)	Montant maximum autorisé au 01/01/N	Montant des tirages N-1	Montant des remboursements N-1		Encours restant dû au 01/01/N
				Intérêts (3)	Remboursement du tirage	
5191 Avances du Trésor						
5192 Avances de trésorerie						
51931 Lignes de trésorerie						
96-20-382-117	16/06/2020	1 000 000,00	0,00	1 292,50	0,00	0,00
51932 Lignes de trésorerie liées à un emprunt						
5194 Billets de trésorerie						
5198 Autres crédits de trésorerie						
519 Crédits de trésorerie (Total)		1 000 000,00	0,00	1 292,50	0,00	0,00

(1) Circulaire n° NOR : INTB8900071C du 22/02/1989.

(2) Indiquer la date de la délibération de l'assemblée autorisant la ligne de trésorerie ou la date de la décision de l'ordonnateur de réaliser la ligne de trésorerie sur la base d'un montant maximum autorisé par l'organe délibérant (article L. 2122-22 du CGCT).

(3) Il s'agit des intérêts comptabilisés au compte 6615, sauf pour les emprunts assortis d'une option de tirage sur ligne de trésorerie pour lesquels les intérêts sont comptabilisés au compte 66111 et sauf pour les billets de trésorerie pour lesquels les intérêts sont comptabilisés au compte 6618.

IV – ANNEXES

ELEMENTS DU BILAN – ETAT DE LA DETTE – REPARTITION PAR NATURE DE DETTE

A2.2 – REPARTITION PAR NATURE DE DETTE (hors 16449 et 166)

Nature (Pour chaque ligne, indiquer le numéro de contrat)	Emprunts et dettes à l'origine du contrat													
	Organisme prêteur ou chef de file	Date de signature	Date d'émission ou date de mobilisation (1)	Date du premier remboursement	Nominal (2)	Type de taux d'intérêt (3)	Index (4)	Taux initial		Devise	Périodicité des remboursements (6)	Profil d'amortissement (7)	Possibilité de remboursement anticipé O/N	Catégorie d'emprunt (8)
								Niveau de taux (5)	Taux actuariel					
163 Emprunts obligataires (Total)					0,00									
164 Emprunts auprès des établissements financiers (Total)					58 386 848,75									
1641 Emprunts en euros (total)					53 886 848,75									
00003410734	CREDIT AGRICOLE	20/07/2018	22/08/2018	30/11/2018	1 500 000,00	V	(Euribor 3M + 0.61)-Floor 0 sur Euribor 3M	0,610	0,620	EUR	T	P	O	A-1
00305803-tir 3	CREDIT AGRICOLE CORPORATE AND INVESTMENT BANK	08/03/2012	08/03/2012	03/09/2012	2 150 913,44	F	Taux fixe à 3.54 %	3,540	3,640	EUR	A	C	O	A-1
1234132	CAISSE DES DEPOTS ET CONSIGNATIONS	15/11/2012	15/11/2012	01/12/2013	2 000 000,00	F	Taux fixe à 3.95 %	3,950	3,950	EUR	A	P	O	A-1
138	DEXIA CL	29/12/2006	29/12/2006	01/07/2007	160 000,00	V	(Euribor 6M-Floor -0.1 sur Euribor 6M) + 0.1	3,940	4,030	EUR	S	P	O	A-1
141 Réam	DEXIA CL	26/11/2012	01/07/2013	01/04/2014	3 033 386,17	F	Taux fixe à 4.79 %	4,790	4,860	EUR	A	P	O	A-1
142	DEXIA CL	10/08/2007	10/08/2007	01/09/2008	3 306 000,00	F	Taux fixe à 4.49 %	4,490	4,560	EUR	A	P	O	A-1
143 Réam	CAISSE D'EPARGNE	25/10/2007	25/10/2007	25/10/2008	3 022 320,59	C	Taux fixe à 2.49 %	2,490	2,530	EUR	A	P	O	F-6
4660779	CREDIT AGRICOLE	22/07/2020	29/07/2020	09/11/2020	1 500 000,00	F	Taux fixe à 0.5 %	0,500	0,500	EUR	T	P	O	A-1
5065872	CAISSE DES DEPOTS ET CONSIGNATIONS	21/11/2014	26/12/2014	01/04/2016	1 318 000,00	F	Taux fixe à 2 %	2,000	2,000	EUR	T	C	O	A-1
9069748/3732978	CAISSE D'EPARGNE	24/07/2012	24/07/2012	25/01/2013	1 000 000,00	F	Taux fixe à 4.85 %	4,850	4,940	EUR	T	P	O	A-1
9928042	CAISSE D'EPARGNE	05/05/2017	25/06/2017	25/09/2017	2 000 000,00	F	Taux fixe à 1.87 %	1,870	1,880	EUR	T	P	O	A-1
A0110E47000	CAISSE D'EPARGNE	27/12/2010	27/12/2010	30/09/2011	1 000 000,00	V	EONIA(Postfixé) + 0.8	1,510	1,540	EUR	A	C	O	A-1
A0112278000	CAISSE D'EPARGNE	31/01/2013	31/01/2013	31/01/2014	3 000 000,00	F	Taux fixe à 5.13 %	5,130	5,200	EUR	A	P	O	A-1
A0113363	CAISSE D'EPARGNE	25/10/2013	25/10/2013	25/10/2014	400 000,00	F	Taux fixe à 4.4 %	4,400	4,460	EUR	A	P	O	A-1
A0113364	CAISSE D'EPARGNE	16/12/2013	02/01/2014	02/01/2015	2 000 000,00	F	Taux fixe à 4.5 %	4,500	4,570	EUR	A	P	O	A-1
A0113365	CAISSE D'EPARGNE	16/12/2013	20/12/2013	20/12/2014	500 000,00	F	Taux fixe à 4.5 %	4,500	4,570	EUR	A	P	O	A-1



Nature (Pour chaque ligne, indiquer le numéro de contrat)	Emprunts et dettes à l'origine du contrat											dicité des remboursements (6)	Pron d'amortissement (7)	de remboursement anticipé O/N	gorie d'emprunt (8)
	Organisme prêteur ou chef de file	Date de signature	Date d'émission ou date de mobilisation (1)	Date du premier remboursement	Nominal (2)	Type de taux d'intérêt (3)	Index (4)	Taux initial		Devise					
								Niveau de taux (5)	Taux actuariel						
A0115080000	CAISSE D'EPARGNE	07/05/2015	31/03/2016	31/03/2017	1 500 000,00	F	Taux fixe à 2.69 %	2,690	2,690	EUR	A	P	O	A-1	
A0115081000	CAISSE D'EPARGNE	07/05/2015	13/05/2015	13/05/2016	1 500 000,00	F	Taux fixe à 2.58 %	2,580	2,580	EUR	A	P	O	A-1	
A0115082000	CAISSE D'EPARGNE	07/05/2015	25/10/2015	25/10/2016	250 000,00	F	Taux fixe à 3.7 %	3,700	3,750	EUR	A	P	O	A-1	
MON270122EUR	DEXIA CL	18/08/2010	18/08/2010	01/12/2010	750 000,00	F	Taux fixe à 2.77 %	2,770	2,800	EUR	T	P	O	A-1	
MON503746EUR	SFIL CAFFIL	12/06/2015	01/07/2015	01/07/2016	15 871 686,52	F	Taux fixe à 3.55 %	3,550	3,600	EUR	A	X	O	A-1	
MON503747EUR	SFIL CAFFIL	12/06/2015	01/02/2016	01/02/2017	4 624 542,03	F	Taux fixe à 2.71 %	2,710	2,750	EUR	A	X	O	A-1	
MON527861EUR/0528981/001	BANQUE POSTALE	01/08/2019	01/08/2019	01/11/2019	1 500 000,00	F	Taux fixe à 0.66 %	0,660	0,660	EUR	T	P	O	A-1	
1643 Emprunts en devises (total)					0,00										
16441 Emprunts assortis d'une option de tirage sur ligne de trésorerie (total)					4 500 000,00										
00305803 - Tir 1	CREDIT AGRICOLE CORPORATE AND INVESTMENT BANK	01/09/2009	01/09/2009	01/12/2009	1 500 000,00	F	Taux fixe à 4.85 %	4,850	5,010	EUR	T	C	O	A-1	
00305803-Tir 2	CREDIT AGRICOLE CORPORATE AND INVESTMENT BANK	01/09/2009	01/09/2009	01/12/2009	1 500 000,00	F	Taux fixe à 3.79 %	3,790	3,900	EUR	T	C	O	A-1	
CO9832 - Consolidation	CREDIT AGRICOLE CORPORATE AND INVESTMENT BANK	29/12/2017	08/01/2018	29/03/2018	1 500 000,00	V	(Euribor 3M + 0.57)-Floor 0 sur Euribor 3M	0,570	0,580	EUR	T	C	O	A-1	
165 Dépôts et cautionnements reçus (Total)					0,00										
167 Emprunts et dettes assortis de conditions particulières (Total)					0,00										
1671 Avances consolidées du Trésor (total)					0,00										
1672 Emprunts sur comptes spéciaux du Trésor (total)					0,00										
1675 Dettes pour METP et PPP (total)					0,00										
1676 Dettes envers locataires-acquéreurs (total)					0,00										



Nature (Pour chaque ligne, indiquer le numéro de contrat)	Emprunts et dettes à l'origine du contrat											dité des remboursements (6)	Pron d'amortissement (7)	de remboursement anticipé O/N	gorie d'emprunt (8)	
	Organisme prêteur ou chef de file	Date de signature	Date d'émission ou date de mobilisation (1)	Date du premier remboursement	Nominal (2)	Type de taux d'intérêt (3)	Index (4)	Taux initial		Devise						
								Niveau de taux (5)	Taux actuariel							
1678 Autres emprunts et dettes (total)					0,00											
168 Emprunts et dettes assimilés (Total)					0,00											
1681 Autres emprunts (total)					0,00											
1682 Bons à moyen terme négociables (total)					0,00											
1687 Autres dettes (total)					0,00											
Total général					58 386 848,75											

(1) Si un emprunt donne lieu à plusieurs mobilisations, indiquer la date de la première mobilisation.

(2) Nominal : montant emprunté à l'origine.

(3) Type de taux d'intérêt : F : fixe ; V : variable simple ; C : complexe (c'est-à-dire un taux variable qui n'est pas seulement défini comme la simple addition d'un taux usuel de référence et d'une marge exprimée en point de pourcentage).

(4) Mentionner le ou les types d'index (ex : Euribor 3 mois).

(5) Indiquer le niveau de taux à l'origine du contrat.

(6) Indiquer la périodicité des remboursements : A : annuelle ; M : mensuelle, B : bimestrielle, S : semestrielle, T : trimestrielle, X autre.

(7) Indiquer C pour amortissement constant, P pour amortissement progressif, F pour *in fine*, X pour autres à préciser.

(8) Catégorie d'emprunt à l'origine. Exemple A-1 (cf. la classification des emprunts suivant la typologie de la circulaire IOCB1015077C du 25 juin 2010 sur les produits financiers offerts aux collectivités territoriales).

IV – ANNEXES

ELEMENTS DU BILAN – ETAT DE LA DETTE – REPARTITION PAR NATURE DE DETTE

IV

A2.2

A2.2 – REPARTITION PAR NATURE DE DETTE (hors 16449 et 166) (suite)

Nature (Pour chaque ligne, indiquer le numéro de contrat)	Emprunts et dettes au 01/01/N											
	Couverture ? O/N (10)	Montant couvert	Catégorie d'emprunt après couverture éventuelle (11)	Capital restant dû au 01/01/N	Durée résiduelle (en années)	Taux d'intérêt			Annuité de l'exercice			ICNE de l'exercice
						Type de taux (12)	Index (13)	Niveau de taux d'intérêt à la date de vote du budget (14)	Capital	Charges d'intérêt (15)	Intérêts perçus (le cas échéant) (16)	
163 Emprunts obligataires (Total)		0,00		0,00					0,00	0,00	0,00	0,00
164 Emprunts auprès des établissements financiers (Total)		0,00		42 108 273,84					2 618 661,75	1 337 854,71	0,00	671 865,97
1641 Emprunts en euros (total)		0,00		39 138 273,84					2 438 661,75	1 288 723,74	0,00	668 601,43
00003410734	N	0,00	A-1	1 340 391,16	17,67	V	(Euribor 3M + 0.61)-Floor 0 sur Euribor 3M	0,620	71 672,00	8 123,44	0,00	666,43
00305803-tir 3	N	0,00	A-1	1 272 729,92	13,67	F	Taux fixe à 3.54 %	3,640	90 909,28	44 866,91	0,00	3 486,37
1234132	N	0,00	A-1	1 077 882,33	6,92	F	Taux fixe à 3.95 %	3,950	136 677,51	42 576,35	0,00	2 994,86
138	N	0,00	A-1	92 714,43	11,00	V	(Euribor 6M-Floor -0.1 sur Euribor 6M) + 0.1	0,000	6 525,37	0,00	0,00	0,00
141 Réam	N	0,00	A-1	2 167 556,24	11,25	F	Taux fixe à 4.79 %	4,860	144 255,59	105 267,97	0,00	73 763,92
142	N	0,00	A-1	1 986 102,61	11,67	F	Taux fixe à 4.49 %	4,560	132 179,43	90 414,56	0,00	27 978,28
143 Réam	N	0,00	F-6	542 076,77	16,82	C	Taux fixe à 5 %	5,070	23 874,76	27 480,28	0,00	4 822,16
4660779	N	0,00	A-1	1 475 910,17	14,61	F	Taux fixe à 0.5 %	0,500	96 660,82	7 198,50	0,00	976,97
5065872	N	0,00	A-1	1 067 580,00	20,00	V	(Livret A + 1)-Floor 0 sur Livret A	1,500	52 720,00	15 629,50	0,00	3 742,45
9069748/3732978	N	0,00	A-1	556 404,47	6,82	F	Taux fixe à 4.85 %	4,940	68 464,56	25 752,92	0,00	4 272,86
9928042	N	0,00	A-1	1 701 610,11	16,48	F	Taux fixe à 1.87 %	1,880	88 894,63	31 199,17	0,00	418,86
A0110E47000	N	0,00	A-1	411 111,06	5,25	F	Taux fixe à 3.35 %	3,400	68 518,51	13 963,50	0,00	8 798,92
A0112278000	N	0,00	A-1	2 495 326,18	17,08	F	Taux fixe à 5.13 %	5,200	87 628,99	130 143,74	0,00	114 594,35
A0113363	N	0,00	A-1	196 965,29	16,82	F	Taux fixe à 4.4 %	4,460	8 674,97	8 786,84	0,00	1 541,89

Nature (Pour chaque ligne, indiquer le numéro de contrat)	Emprunts et dettes au 01/01/N											
	Couverture ? O/N (10)	Montant couvert	Catégorie d'emprunt après couverture éventuelle (11)	Capital restant dû au 01/01/N	Durée résiduelle (en années)	Taux d'intérêt			Annuités			
						Type de taux (12)	Index (13)	Niveau de taux d'intérêt à la date de vote du budget (14)	Capital	Charges d'intérêt (15)	Intérêts perçus (le cas échéant) (16)	ICNE de l'exercice
A0113364	N	0,00	A-1	1 681 458,47	18,00	F	Taux fixe à 4.5 %	4,570	60 765,59	76 926,73	0,00	73 538,94
A0113365	N	0,00	A-1	405 173,22	17,97	F	Taux fixe à 4.5 %	4,570	15 799,05	18 486,03	0,00	535,39
A0115080000	N	0,00	A-1	1 321 585,72	20,25	F	Taux fixe à 2.69 %	2,690	47 642,96	35 550,66	0,00	25 701,80
A0115081000	N	0,00	A-1	1 271 190,54	19,37	F	Taux fixe à 2.58 %	2,580	49 363,99	32 796,72	0,00	19 877,08
A0115082000	N	0,00	A-1	155 187,83	16,82	F	Taux fixe à 3.7 %	3,750	6 834,95	5 821,70	0,00	1 021,57
MON270122EUR	N	0,00	A-1	417 143,08	9,67	F	Taux fixe à 2.77 %	2,800	37 803,77	11 164,43	0,00	846,45
MON503746EUR	N	0,00	A-1	12 263 768,53	14,50	F	Taux fixe à 3.55 %	3,600	833 338,13	441 410,50	0,00	206 271,64
MON503747EUR	N	0,00	A-1	3 857 816,72	15,08	F	Taux fixe à 2.71 %	2,750	213 216,82	106 289,28	0,00	91 361,00
MON527861EUR/0528981/001	N	0,00	A-1	1 380 588,99	13,58	F	Taux fixe à 0.66 %	0,660	96 240,07	8 874,01	0,00	1 389,24
1643 Emprunts en devises (total)		0,00		0,00					0,00	0,00	0,00	0,00
16441 Emprunts assortis d'une option de tirage sur ligne de trésorerie (total) (9)		0,00		2 970 000,00					180 000,00	49 130,97	0,00	3 264,54
00305803 - Tir 1	N	0,00	A-1	825 000,00	13,67	F	Taux fixe à 4.85 %	5,010	60 000,00	39 458,78	0,00	3 091,87
00305803-Tir 2	N	0,00	A-1	825 000,00	13,67	V	Euribor 3M + 0.8	0,280	60 000,00	2 174,55	0,00	172,67
CO9832 - Consolidation	N	0,00	A-1	1 320 000,00	22,00	V	(Euribor 3M + 0.57)-Floor 0 sur Euribor 3M	0,580	60 000,00	7 497,64	0,00	0,00
165 Dépôts et cautionnements reçus (Total)		0,00		0,00					0,00	0,00	0,00	0,00
167 Emprunts et dettes assortis de conditions particulières (Total)		0,00		0,00					0,00	0,00	0,00	0,00
1671 Avances consolidées du Trésor (total)		0,00		0,00					0,00	0,00	0,00	0,00
1672 Emprunts sur comptes spéciaux (total)		0,00		0,00					0,00	0,00	0,00	0,00
1675 Dettes pour METP et PPP (total)		0,00		0,00					0,00	0,00	0,00	0,00
1676 Dettes envers locataires-acquéreurs (total)		0,00		0,00					0,00	0,00	0,00	0,00
1678 Autres emprunts et dettes (total)		0,00		0,00					0,00	0,00	0,00	0,00
168 Emprunts et dettes assimilés (Total)		0,00		0,00					0,00	0,00	0,00	0,00

Nature (Pour chaque ligne, indiquer le numéro de contrat)	Emprunts et dettes au 01/01/N											
	Couverture ? O/N (10)	Montant couvert	Catégorie d'emprunt après couverture éventuelle (11)	Capital restant dû au 01/01/N	Durée résiduelle (en années)	Taux d'intérêt			Capital	Charges d'intérêt (15)	Intérêts perçus (le cas échéant) (16)	ICNE de l'exercice
						Type de taux (12)	Index (13)	Niveau de taux d'intérêt à la date de vote du budget (14)				
1681 Autres emprunts (total)		0,00		0,00					0,00	0,00	0,00	0,00
1682 Bons à moyen terme négociables (total)		0,00		0,00					0,00	0,00	0,00	0,00
1687 Autres dettes (total)		0,00		0,00					0,00	0,00	0,00	0,00
Total général		0,00		42 108 273,84					2 618 661,75	1 337 854,71	0,00	671 865,97

(9) S'agissant des emprunts assortis d'une ligne de trésorerie, il faut faire ressortir le remboursement du capital de la dette prévue pour l'exercice correspondant au véritable endettement.

(10) Si l'emprunt est soumis à couverture, il convient de compléter le tableau « détail des opérations de couverture ».

(11) Catégorie d'emprunt. Exemple A-1 (cf. la classification des emprunts suivant la typologie de la circulaire IOCB1015077C du 25 juin 2010 sur les produits financiers offerts aux collectivités territoriales).

(12) Type de taux d'intérêt après opérations de couverture : F : fixe ; V : variable simple ; C : complexe (c'est-à-dire un taux variable qui n'est pas seulement défini comme la simple addition d'un taux usuel de référence et d'une marge exprimée en point de pourcentage).

(13) Mentionner l'index en cours au 01/01/N après opérations de couverture.

(14) Taux après opérations de couverture éventuelles. Pour les emprunts à taux variable, indiquer le niveau à la date de vote du budget.

(15) Il s'agit des intérêts dus au titre du contrat initial et comptabilisés à l'article 66111 « Intérêts réglés à l'échéance » (intérêts décaissés) et intérêts éventuels dus au titre du contrat d'échange éventuel et comptabilisés à l'article 668.

(16) Indiquer les intérêts éventuellement reçus au titre du contrat d'échange éventuel et comptabilisés au 768.



IV – ANNEXES

ELEMENTS DU BILAN – ETAT DE LA DETTE – REPARTITION DES EMPRUNTS PAR STRUCTURE DE TAUX

A2.3

A2.3 – REPARTITION DES EMPRUNTS PAR STRUCTURE DE TAUX (HORS A1)

Emprunts ventilés par structure de taux selon le risque le plus élevé (Pour chaque ligne, indiquer le numéro de contrat) (1)	Organisme prêteur ou chef de file	Nominal (2)	Capital restant dû au 01/01/N (3)	Type d'indices (4)	Durée du contrat	Dates des périodes bonifiées	Taux minimal (5)	Taux maximal (6)	Coût de sortie (7)	Taux maximal après couverture éventuelle (8)	Niveau du taux à la date de vote du budget (9)	Intérêts à payer au cours de l'exercice (10)	Intérêts à percevoir au cours de l'exercice (le cas échéant) (11)	% par type de taux selon le capital restant dû
Echange de taux, taux variable simple plafonné (cap) ou encadré (tunnel) (A)														
TOTAL (A)		0,00	0,00						0,00			0,00	0,00	0,00
Barrière simple (B)														
TOTAL (B)		0,00	0,00						0,00			0,00	0,00	0,00
Option d'échange (C)														
TOTAL (C)		0,00	0,00						0,00			0,00	0,00	0,00
Multiplicateur jusqu'à 3 ou multiplicateur jusqu'à 5 capé (D)														
TOTAL (D)		0,00	0,00						0,00			0,00	0,00	0,00
Multiplicateur jusqu'à 5 (E)														
TOTAL (E)		0,00	0,00						0,00			0,00	0,00	0,00
Autres types de structures (F)														
143 Réam	CAISSE D'EPARGNE	3 022 320,59	542 076,77	6	30,00		Taux fixe à 2,49 %	Taux fixe 2,49% à barrière 1 sur USD-CHF (2,49%/0,5/1)	0,00	Taux fixe à 5 %	5,070	27 480,28	0,00	1,29
TOTAL (F)		3 022 320,59	542 076,77						0,00			27 480,28	0,00	1,29
TOTAL GENERAL		3 022 320,59	542 076,77						0,00			27 480,28	0,00	1,29

(1) Répartir les emprunts selon le type de structure de taux (de A à F selon la classification de la charte de bonne conduite) en fonction du risque le plus élevé à courir sur toute la durée de vie du contrat de prêt et après opérations de couverture éventuelles.

(2) Nominal : montant emprunté à l'origine. En cas de couverture partielle d'un emprunt, indiquer séparément sur deux lignes la part du nominal couvert et la part non couverte.

(3) En cas de couverture partielle d'un emprunt, indiquer séparément sur deux lignes la part du capital restant dû couvert et la part non couverte.

(4) Indiquer la classification de l'indice sous-jacent suivant la typologie de la circulaire du 25 juin 2010 sur les produits financiers (de 1 à 6). 1 : Indice zone euro / 2 : Indices inflation française ou zone euro ou écart entre ces indices / 3 : Ecart indice zone euro / 4 : Indices hors zone euro ou écart d'indices dont l'un est hors zone euro / 5 : écarts d'indices hors zone euro / 6 : autres indices.

(5) Taux hors opération de couverture. Indiquer le montant, l'index ou la formule correspondant au taux minimal du contrat de prêt sur toute la durée du contrat.

(6) Taux hors opération de couverture. Indiquer le montant, l'index ou la formule correspondant au taux maximal du contrat de prêt sur toute la durée du contrat.

(7) Coût de sortie : indiquer le montant de l'indemnité contractuelle de remboursement définitif de l'emprunt au 01/01/N ou le cas échéant, à la prochaine date d'échéance.

(8) Montant, index ou formule.

(9) Indiquer le niveau de taux après opérations de couverture éventuelles. Pour les emprunts à taux variables, indiquer le niveau du taux à la date de vote du budget.

(10) Indiquer les intérêts à payer au titre du contrat initial et comptabilisés à l'article 66111 et des intérêts éventuels à payer au titre du contrat d'échange et comptabilisés à l'article 668.

(11) Indiquer les intérêts à percevoir au titre du contrat d'échange et comptabilisés au 768.

Envoyé en préfecture le 07/04/2021

Reçu en préfecture le 07/04/2021

Affiché le

The logo for SLO (Société Lyonnaise de Services) is displayed in a stylized, italicized blue font.

ID : 069-216901496-20210401-20210401_5-DE

IV – ANNEXES

ELEMENTS DU BILAN – ETAT DE LA DETTE – TYPOLOGIE DE LA REPARTITION DE L'ENCOURS

A2.4 – TYPOLOGIE DE LA REPARTITION DE L'ENCOURS (1)

Indices sous-jacents		(1) Indices zone euro	(2) Indices inflation française ou zone euro ou écart entre ces indices	(3) Ecart d'indices zone euro	(4) Indices hors zone euro et écarts d'indices dont l'un est un indice hors zone euro	(5) Ecart d'indices hors zone euro	(6) Autres indices
Structure							
(A) Taux fixe simple. Taux variable simple. Echange de taux fixe contre taux variable ou inversement. Echange de taux structuré contre taux variable ou taux fixe (sens unique). Taux variable simple plafonné (cap) ou encadré (tunnel)	Nombre de produits	25	0	0	0	0	
	% de l'encours	98,72	0,00	0,00	0,00	0,00	
	Montant en euros	41 566 197,07	0,00	0,00	0,00	0,00	
(B) Barrière simple. Pas d'effet de levier	Nombre de produits	0	0	0	0	0	
	% de l'encours	0,00	0,00	0,00	0,00	0,00	
	Montant en euros	0,00	0,00	0,00	0,00	0,00	
(C) Option d'échange (swaption)	Nombre de produits	0	0	0	0	0	
	% de l'encours	0,00	0,00	0,00	0,00	0,00	
	Montant en euros	0,00	0,00	0,00	0,00	0,00	
(D) Multiplicateur jusqu'à 3 ; multiplicateur jusqu'à 5 capé	Nombre de produits	0	0	0	0	0	
	% de l'encours	0,00	0,00	0,00	0,00	0,00	
	Montant en euros	0,00	0,00	0,00	0,00	0,00	
(E) Multiplicateur jusqu'à 5	Nombre de produits	0	0	0	0	0	
	% de l'encours	0,00	0,00	0,00	0,00	0,00	
	Montant en euros	0,00	0,00	0,00	0,00	0,00	
(F) Autres types de structures	Nombre de produits						1
	% de l'encours						1,29
	Montant en euros						542 076,77

(1) Cette annexe retrace le stock de dette au 01/01/N après opérations de couverture éventuelles.

IV – ANNEXES

ELEMENTS DU BILAN

METHODES UTILISEES POUR LES AMORTISSEMENTS

A3

A3 – AMORTISSEMENTS – METHODES UTILISEES

CHOIX DE L'ASSEMBLEE DELIBERANTE	Délibération du
Biens de faible valeur Seuil unitaire en deçà duquel les immobilisations de peu de valeur s'amortissent sur un an (article R. 2321-1 du CGCT) : €	

Procédure d'amortissement (linéaire, dégressif, variable)	Catégories de biens amortis	Durée (en années)	
L	Voitures	5	28/03/1996
L	Camions et véhicules industriels	6	28/03/1996
L	Mobilier	10	28/03/1996
L	Matériel de bureau électrique ou électronique	5	28/03/1996
L	Matériel informatique	3	28/03/1996
L	Matériel classique autres biens mobiliers	8	28/03/1996
L	Coffres forts	30	28/03/1996
L	Installation d'appareils de chauffage	15	28/03/1996
L	Appareils de levage et ascenseurs	25	28/03/1996
L	Equipement de garage et d'atelier	12	28/03/1996
L	Equipement des cuisines	10	28/03/1996
L	Equipement sportif	12	28/03/1996
L	Installations de voirie	10	28/03/1996
L	Plantations	15	28/03/1996
L	Autres agencements et aménagements de terrains	20	28/03/1996
L	Bâtiments légers et abris	10	28/03/1996
L	Logiciels	2	28/03/1996
L	Aménagement de bâtiments	10	28/03/1996
L	Subventions d'équipement versées pour des biens mobiliers, du matériel ou des études	5	31/03/2016
L	Subventions d'équipement versées pour des biens immobiliers ou des installations	30	31/03/2016
L	Subventions d'équipement versées pour des projets d'infrastructures d'intérêt national	40	31/03/2016

IV – ANNEXES
ELEMENTS DU BILAN
ETAT DES PROVISIONS

A4**A4 – ETAT DES PROVISIONS**

Nature de la provision	Montant de la provision de l'exercice (1)	Date de constitution de la provision	Montant des provisions constituées au 01/01/N	Montant total des provisions constituées	Montant des reprises	SOLDE
PROVISIONS BUDGETAIRES						
Provisions pour risques et charges (2)	0,00		0,00	0,00	0,00	0,00
Provisions pour dépréciation (2)	0,00		0,00	0,00	0,00	0,00
TOTAL PROVISIONS BUDGETAIRES	0,00		0,00	0,00	0,00	0,00
PROVISIONS SEMI-BUDGETAIRES						
Provisions pour risques et charges (2)	0,00		0,00	0,00	0,00	0,00
Provisions pour dépréciation (2)	29 622,00		59 421,90	89 043,90	0,00	89 043,90
Créances irrécouvrables	29 622,00		59 421,90	89 043,90	0,00	89 043,90
TOTAL PROVISIONS SEMI-BUDGETAIRES	29 622,00		59 421,90	89 043,90	0,00	89 043,90

(1) Provisions nouvelles ou abondement d'une provision déjà constituée.

(2) Indiquer l'objet de la provision (exemples : provision pour litiges au titre du procès, provisions pour dépréciation des immobilisations de l'équipement).

IV – ANNEXES

**ELEMENTS DU BILAN
EQUILIBRE DES OPERATIONS FINANCIERES – DEPENSES**

A6.1

DEPENSES A COUVRIR PAR DES RESSOURCES PROPRES

Art. (1)	Libellé (1)	Propositions nouvelles	Vote (2)
DEPENSES TOTALES A COUVRIR PAR DES RESSOURCES PROPRES =A + B		2 706 674,75	I 2 706 674,75
16 Emprunts et dettes assimilées (A)		2 706 161,75	2 706 161,75
1631	Emprunts obligataires	0,00	0,00
1641	Emprunts en euros	2 706 161,75	2 706 161,75
1643	Emprunts en devises	0,00	0,00
16441	Opérat° afférentes à l'emprunt	0,00	0,00
1671	Avances consolidées du Trésor	0,00	0,00
1672	Emprunts sur comptes spéciaux du Trésor	0,00	0,00
1678	Autres emprunts et dettes	0,00	0,00
1681	Autres emprunts	0,00	0,00
1682	Bons à moyen terme négociables	0,00	0,00
1687	Autres dettes	0,00	0,00
Dépenses et transferts à déduire des ressources propres (B)		513,00	513,00
10...	<i>Reprise de dotations, fonds divers et réserves</i>		
10...	Reversement de dotations, fonds divers et réserves		
139	<i>Subv. invest. transférées cpte résultat</i>	513,00	513,00
020	Dépenses imprévues	0,00	0,00

	Op. de l'exercice I	Restes à réaliser en dépendances de l'exercice précédent (3) (4)	Solde d'exécution D001 (3) (4)	TOTAL II
Dépenses à couvrir par des ressources propres	2 706 674,75	1 648 380,26	1 213 998,30	5 569 053,31

(1) Détailler les chapitres budgétaires par article conformément au plan de comptes.

(2) Crédits de l'exercice votés lors de la séance.

(3) Inscrire uniquement si le compte administratif est voté ou en cas de reprise anticipée des résultats de l'exercice précédent.

(4) Indiquer le montant correspondant figurant en II - Présentation générale du budget – vue d'ensemble.

IV – ANNEXES

ELEMENTS DU BILAN
EQUILIBRE DES OPERATIONS FINANCIERES – RECETTES

A6.2

RESSOURCES PROPRES

Art. (1)	Libellé (1)	Propositions nouvelles	Vote (2)
RECETTES (RESSOURCES PROPRES) = a + b		2 782 406,39	III 2 782 406,39
Ressources propres externes de l'année (a)		370 000,00	370 000,00
10222	FCTVA	370 000,00	370 000,00
10223	TLE	0,00	0,00
10226	Taxe d'aménagement	0,00	0,00
10228	Autres fonds	0,00	0,00
13146	Attributions de compensation d'investissement	0,00	0,00
13156	Attributions de compensation d'investissement	0,00	0,00
13246	Attributions de compensation d'investissement	0,00	0,00
13256	Attributions de compensation d'investissement	0,00	0,00
138	Autres subvent° invest. non transf.	0,00	0,00
26...	Participations et créances rattachées		
27...	Autres immobilisations financières		
Ressources propres internes de l'année (b) (3)		2 412 406,39	2 412 406,39
15...	Provisions pour risques et charges		
169	Primes de remboursement des obligations	0,00	0,00
26...	Participations et créances rattachées		
261	Titres de participation	0,00	0,00
27...	Autres immobilisations financières		
28...	Amortissement des immobilisations		
28031	Frais d'études	0,00	0,00
28041411	Subv.Cne GFP : Bien mobilier, matériel	0,00	0,00
28041512	GFP rat : Bâtiments, installations	0,00	0,00
28041641	IC : Bien mobilier, matériel	0,00	0,00
2804171	Autres EPL : Bien mobilier, matériel	0,00	0,00
280421	Privé : Bien mobilier, matériel	0,00	0,00
280422	Privé : Bâtiments, installations	0,00	0,00
28051	Concessions et droits similaires	0,00	0,00
28121	Plantations d'arbres et d'arbustes	0,00	0,00
28128	Autres aménagements de terrains	0,00	0,00
28135	Installations générales, agencements, ..	1 275 000,00	1 275 000,00
28152	Installations de voirie	0,00	0,00
281531	Réseaux d'adduction d'eau	0,00	0,00
281532	Réseaux d'assainissement	0,00	0,00
281533	Réseaux câblés	0,00	0,00
281534	Réseaux d'électrification	0,00	0,00
281568	Autres matériels, outillages incendie	0,00	0,00
281571	Matériel roulant	0,00	0,00
281578	Autre matériel et outillage de voirie	0,00	0,00
28158	Autres installat°, matériel et outillage	0,00	0,00
28181	Installations générales, aménagt divers	0,00	0,00
28182	Matériel de transport	0,00	0,00
28183	Matériel de bureau et informatique	0,00	0,00
28184	Mobilier	0,00	0,00
28188	Autres immo. corporelles	0,00	0,00
29...	Prov. pour dépréciat° immobilisations		
39...	Prov. dépréciat° des stocks et en-cours		
481...	Charges à rép. sur plusieurs exercices		
4817	Pénalités de renégociation de la dette	666 667,00	666 667,00
49...	Prov. dépréc. comptes de tiers		
59...	Prov. dépréc. comptes financiers		
024	Produits des cessions d'immobilisations	0,00	0,00
021	Virement de la sect° de fonctionnement	470 739,39	470 739,39

	Opérations de l'exercice III	Restes à réaliser en recettes de l'exercice précédent (4) (5)	Solde d'exécution R001 (4) (5)		
Total ressources propres disponibles	2 782 406,39	397 302,00	0,00	1 806 529,31	4 986 237,70

	Montant
Dépenses à couvrir par des ressources propres	II 5 569 053,31
Ressources propres disponibles	IV 4 986 237,70
Solde	V = IV – II (6) -582 815,61

(1) Les comptes 15, 169, 26, 27, 28, 29, 39, 481, 49 et 59 sont à détailler conformément au plan de comptes.

(2) Crédits de l'exercice votés lors de la séance.

(3) Les comptes 15, 29, 39, 49 et 59 sont présentés uniquement si la commune ou l'établissement applique le régime des provisions budgétaires.

(4) Inscrire uniquement si le compte administratif est voté ou en cas de reprise anticipée des résultats de l'exercice précédent.

(5) Indiquer le montant correspondant figurant en II - Présentation générale du budget – vue d'ensemble.

(6) Indiquer le signe algébrique.

IV – ANNEXES

**ENGAGEMENTS HORS BILAN – ENGAGEMENTS DONNES ET RECUS
EMPRUNTS GARANTIS PAR LA COMMUNE OU L'ETABLISSEMENT**

B1.1

B1.1 – 8015 – ETAT DES EMPRUNTS GARANTIS PAR LA COMMUNE OU L'ETABLISSEMENT (art. L. 2313-1 6°, L. 5211-36 et L. 5711-1 du CGCT)

Désignation du bénéficiaire	Année de mobilisation et profil d'amortissement de l'emprunt (1)		Objet de l'emprunt garanti	Organisme prêteur ou chef de file	Montant initial	Capital restant dû au 01/01/N	Durée résiduelle	Périodicité des remboursements (2)	Taux initial			Taux à la date de vote du budget (6)			Catégorie d'emprunt (7)	Indices ou devises pouvant modifier l'emprunt	Annuité garantie au cours de l'exercice	
	Année	Profil							Taux (3)	Index (4)	Taux actuariel (5)	Taux (3)	Index (4)	Niveau de taux			En intérêts (8)	En capital
Total des emprunts contractés par des collectivités ou des EP (hors logements sociaux)					0,00	0,00											0,00	0,00
Total des emprunts autres que ceux contractés par des collectivités ou des EP (hors logements sociaux)					1 368 750,00	1 015 299,60											14 634,31	73 572,09
ASS SANTE ET BIEN-ETRE	2015	P	Construction de 85 places Résidence du Cardinal Maurin	CDC	210 000,00	174 999,99	24,75	A	F	Taux fixe à 0.69 %	0,690	F	Taux fixe à 0.69 %	0,690	A-1	EUR	1 186,31	7 000,00
ASS SANTE ET BIEN-ETRE	2016	P	Construction de 85 places Résidence du Cardinal Maurin	CDC	498 750,00	403 987,50	20,00	A	F	Taux fixe à 0.65 %	0,650	F	Taux fixe à 0.65 %	0,650	A-1	EUR	2 570,98	19 950,00
ASSOC SCOLAIRE NOTRE DAME DU BON CONSEIL	2014	P	Réhabilitation bâtiments groupe scolaire	CE	126 000,00	61 883,69	4,51	M	F	Taux fixe à 2.64 %	2,670	F	Taux fixe à 2.64 %	2,670	A-1	EUR	1 478,74	12 871,34
ASSOC SCOLAIRE NOTRE DAME DU BON CONSEIL	2014	P	Réhabilitation bâtiments groupe scolaire	CE	334 000,00	231 097,69	9,51	M	F	Taux fixe à 3.15 %	3,200	F	Taux fixe à 3.15 %	3,200	A-1	EUR	6 978,26	20 990,32
ORGANISME DE GESTION DES ECOLES CATHOLIQUES FLEURY MARCEAU	2015	P	Rénovation locaux groupe scolaire	LCL	200 000,00	143 330,73	10,29	M	F	Taux fixe à 1.76 %	1,770	F	Taux fixe à 1.76 %	1,770	A-1	EUR	2 420,02	12 760,43

Désignation du bénéficiaire	Année de mobilisation et profil d'amortissement de l'emprunt (1)		Objet de l'emprunt garanti	Organisme prêteur ou chef de file	Montant initial	Capital restant dû au 01/01/N	Durée résiduelle	Périodicité des remboursements (2)	Taux initial			Taux à la date de vote du budget (6)			Catégorie d'emprunt (7)	ou devises pouvant modifier l'emprunt	l'exercice	
	Année	Profil							Taux (3)	Index (4)	Taux actuariel (5)	Taux (3)	Index (4)	Niveau de taux			En intérêts (8)	En capital
Total des emprunts contractés pour des opérations de logement social					6 765 774,54	5 699 969,65											78 532,13	217 638,59
ALLIADE HABITAT	2010	P	Acquisition/amélioration 7 logements 2 rue Pierre Sénard	CDC	36 199,20	29 847,48	29,50	A	V	Livret A + 0.6	1,850	V	Livret A + 0.6	1,100	A-1	EUR	328,32	845,18
ALLIADE HABITAT	2014	P	Acquisition 3 logements 29 rue Tupin	CA Centre Est	16 916,55	15 766,70	43,47	A	V	Livret A + 1.11	2,360	V	Livret A + 1.11	1,610	A-1	EUR	253,84	207,78
ALLIADE HABITAT	2014	P	Acquisition 3 logements 29 rue Tupin	CA Centre Est	27 263,55	24 607,89	33,47	A	V	Livret A + 1.11	2,360	V	Livret A + 1.11	1,610	A-1	EUR	396,19	479,88
ALLIADE HABITAT	2015	P	Construction 95 Grande Rue / 12 Rue Raspail	CDC	110 825,35	68 223,76	7,33	A	V	Livret A + 1.2	2,200	V	Livret A + 1.2	2,200	A-1	EUR	1 500,92	8 679,08
ALLIADE HABITAT	2014	P	Acquisition maison 27 rue Victor Hugo	CDC	3 667,10	2 366,42	8,58	A	V	Livret A + 1.2	2,200	V	Livret A + 1.2	2,200	A-1	EUR	52,06	240,05
ALLIADE HABITAT	2015	P	VEFA de 9 logements 21 Rue de la Convention	CDC	14 108,06	13 033,16	37,33	A	V	Livret A + 1.28	2,280	V	Livret A + 1.28	2,280	A-1	EUR	297,16	242,89
ALLIADE HABITAT	2016	P	Acquisition/amélioration 13 logements 1 rue Jean Jaurès	CDC	44 751,15	41 277,11	35,00	A	V	Livret A + 0.6	1,350	V	Livret A + 0.6	1,350	A-1	EUR	557,24	898,02
ALLIADE HABITAT	2016	P	Acquisition/amélioration 13 logements 1 rue Jean Jaurès	CDC	169 844,70	160 046,57	45,00	A	V	Livret A + 0.6	1,350	V	Livret A + 0.6	1,350	A-1	EUR	2 160,63	2 532,76
ALLIADE HABITAT	2018	P	Amélioration 15 logements Rue Jean Jaurès	CDC	4 728,28	4 364,43	18,00	A	V	Livret A + 0.8	1,550	V	Livret A + 0.8	1,300	A-1	EUR	67,65	188,08
ALLIADE HABITAT	2018	P	Acquisition Amélioration 29 Avenue Jean Jaurès	CDC	7 977,54	7 230,33	19,50	A	V	Livret A + 1.2	1,950	V	Livret A + 1.2	1,700	A-1	EUR	122,92	387,62
ALLIADE HABITAT	2018	P	Construction 34 logements 198 Grande Rue	CDC	131 771,20	116 053,35	16,92	A	V	Livret A + 1.2	1,950	V	Livret A + 1.2	1,700	A-1	EUR	1 972,91	5 648,50
ALLIADE HABITAT	2018	P	Construction 14 logements 29 Rue V. Hugo	CDC	66 534,53	59 087,60	17,75	A	V	Livret A + 1.2	1,950	V	Livret A + 1.2	1,700	A-1	EUR	1 004,49	2 681,37
ALLIADE HABITAT	2018	P	Construction 22 logements 25 rue de la République	CDC	104 961,99	97 697,00	19,08	A	V	Livret A + 1.2	1,950	V	Livret A + 1.2	1,700	A-1	EUR	1 660,85	3 887,03

Désignation du bénéficiaire	Année de mobilisation et profil d'amortissement de l'emprunt (1)		Objet de l'emprunt garanti	Organisme prêteur ou chef de file	Montant initial	Capital restant dû au 01/01/N	Durée résiduelle	Périodicité des remboursements (2)	Taux initial			Taux à la date de vote du budget (6)			Catégorie d'emprunt (7)	ou devises pouvant modifier l'emprunt	l'exercice	
	Année	Profil							Taux (3)	Index (4)	Taux actuariel (5)	Taux (3)	Index (4)	Niveau de taux			En intérêts (8)	En capital
ALLIADE HABITAT	2018	P	VEFA de 9 logements 21 Rue de la Convention	CDC	100 698,91	95 707,60	27,33	A	V	Livret A + 1.28	2,030	V	Livret A + 1.28	1,780	A-1	EUR	1 703,60	2 666,51
ALLIADE HABITAT	2020	P		CDC	13 549,56	13 549,56	58,00	A	V	Livret A + 0.41	1,160	V	Livret A + 0.41	0,910	A-1	EUR	157,17	249,24
ALLIADE HABITAT	2020	P		CDC	28 077,01	28 077,01	38,00	A	V	Livret A + 0.6	1,350	V	Livret A + 0.6	1,100	A-1	EUR	379,04	721,63
ALLIADE HABITAT	2020	P		CDC	43 446,96	43 446,96	58,00	A	V	Livret A + 0.41	1,160	V	Livret A + 0.41	0,910	A-1	EUR	503,99	799,19
ALLIADE HABITAT	2020	P		CDC	21 432,80	21 432,80	38,00	A	V	Livret A + (-0.2)	0,550	V	Livret A + (-0.2)	0,300	A-1	EUR	117,88	613,21
ALLIADE HABITAT	2020	P		CDC	43 870,32	43 870,32	38,00	A	V	Livret A + 0.6	1,350	V	Livret A + 0.6	1,100	A-1	EUR	592,25	1 127,55
ALLIADE HABITAT	2020	P		CDC	22 184,99	22 184,99	48,00	A	V	Livret A + 0.6	1,350	V	Livret A + 0.6	1,100	A-1	EUR	299,50	463,58
ALLIADE HABITAT	2020	P		CDC	6 415,26	6 415,26	38,00	A	V	Livret A + (-0.2)	0,550	V	Livret A + (-0.2)	0,300	A-1	EUR	35,28	183,54
ALLIADE HABITAT	2020	P		CDC	3 809,53	3 809,53	48,00	A	V	Livret A + (-0.2)	0,550	V	Livret A + (-0.2)	0,300	A-1	EUR	20,95	89,85
BATIGERE RHONE ALPES	2004	P	Acquisition & Amélioration 1 logement Rue P Semard	CDC	1 006,66	376,81	7,50	A	V	Livret A + 0.8	3,050	V	Livret A + 0.8	1,300	A-1	EUR	4,90	48,35
BATIGERE RHONE ALPES	2004	P	Acquisition & amélioration 4 logements Rue Aulagne	CDC	3 181,04	1 190,70	7,50	A	V	Livret A + 0.8	3,050	V	Livret A + 0.8	1,300	A-1	EUR	15,48	152,79
BATIGERE RHONE ALPES	2004	P	Acquisition & amélioration 1 logement Rue Jaurès	CDC	1 449,59	542,60	7,50	A	V	Livret A + 0.8	3,050	V	Livret A + 0.8	1,300	A-1	EUR	7,05	69,63
BATIGERE RHONE ALPES	2018	P		CDC	166 178,51	147 828,63	21,92	A	V	Livret A + 1.3	2,050	V	Livret A + 1.3	1,800	A-1	EUR	2 660,92	6 535,78
CDC HABITAT SOCIAL SOCIETE ANONYME D'HABITATIONS A	2018	P	Construction 20 logements Rue Commune de Paris	CDC	106 120,84	91 413,31	18,92	A	V	Livret A + 1.2	1,950	V	Livret A + 1.2	1,700	A-1	EUR	1 554,03	5 079,81
CDC HABITAT SOCIAL SOCIETE ANONYME D'HABITATIONS A	2018	P	Construction 20 logements Rue Commune de Paris	CDC	85 228,41	77 338,90	19,33	A	V	Livret A + 1.2	1,950	V	Livret A + 1.2	1,700	A-1	EUR	1 314,76	4 102,52
ERILIA	2004	P	Acquisition foncière pour amélioration 4 logements	CDC	8 654,16	7 089,79	33,58	A	V	Livret A + 1.2	3,450	V	Livret A + 1.2	1,700	A-1	EUR	120,53	148,94

Désignation du bénéficiaire	Année de mobilisation et profil d'amortissement de l'emprunt (1)		Objet de l'emprunt garanti	Organisme prêteur ou chef de file	Montant initial	Capital restant dû au 01/01/N	Durée résiduelle	Périodicité des remboursements (2)	Taux initial			Taux à la date de vote du budget (6)			Catégorie d'emprunt (7)	ou devises pouvant modifier l'emprunt	l'exercice	
	Année	Profil							Taux (3)	Index (4)	Taux actuariel (5)	Taux (3)	Index (4)	Niveau de taux			En intérêts (8)	En capital
ERILIA	2004	P	Acquisition foncière pour amélioration 4 logements	CDC	8 501,03	5 897,10	33,58	A	V	Livret A + 0.7	2,950	V	Livret A + 0.7	1,200	A-1	EUR	70,77	229,46
ERILIA	2018	P		CDC	3 261,98	3 034,47	28,58	A	V	Livret A + 1.2	1,950	V	Livret A + 1.2	1,700	A-1	EUR	51,59	81,82
ERILIA	2018	P		CDC	7 314,95	6 490,28	28,58	A	V	Livret A + 0.7	1,450	V	Livret A + 0.7	1,200	A-1	EUR	77,88	281,92
FONCIERE D'HABITAT ET HUMANISME	1993	P	Acquisition 3 logements 227 Grande Rue	CDC	2 199,47	522,69	4,83	A	V	Livret A + 1.3	5,800	V	Livret A + 1.3	2,050	A-1	EUR	9,41	105,04
FONCIERE D'HABITAT ET HUMANISME	1993	P	Acquisition d'un logement Rue André Lafarge	CDC	1 189,10	281,40	4,83	A	V	Livret A + 1.3	5,800	V	Livret A + 1.3	2,050	A-1	EUR	5,07	56,55
FONCIERE D'HABITAT ET HUMANISME	1994	P	Acquisition d'un logement Le Clos Martin	CDC	1 715,05	475,85	5,42	A	V	Livret A + 1.3	5,800	V	Livret A + 1.3	2,050	A-1	EUR	8,57	79,83
FONCIERE D'HABITAT ET HUMANISME	1994	P	Acquisition 40 Rue Charles Fourier	CDC	1 600,71	439,80	5,67	A	V	Livret A + 1.3	5,800	V	Livret A + 1.3	2,050	A-1	EUR	7,92	73,79
FONCIERE D'HABITAT ET HUMANISME	1994	P	Acquisition d'un logement 12 Rue André Lafarge	CDC	1 783,65	492,80	5,33	A	V	Livret A + 1.3	5,800	V	Livret A + 1.3	2,050	A-1	EUR	8,87	82,68
ICF SUD-EST MEDITERRANEE SA HLM	1999	P	Construction 17 logements Rue Rolland/ Dormoy	CDC	126 373,48	54 826,76	10,67	A	V	Livret A + 1.3	3,550	V	Livret A + 1.3	1,800	A-1	EUR	986,88	5 074,75
ICF SUD-EST MEDITERRANEE SA HLM	1999	P	Construction 10 logements Rue Schweizer/ Rolland	CDC	37 584,77	15 673,28	10,67	A	V	Livret A + 0.8	3,050	V	Livret A + 0.8	1,300	A-1	EUR	203,75	1 482,60
ICF SUD-EST MEDITERRANEE SA HLM	2006	P	Amélioration 118 logements PAM Résid la Cadière	CDC	157 531,80	13 450,94	0,75	A	V	Livret A + 0.65	3,400	V	Livret A + 0.65	1,150	A-1	EUR	154,69	13 450,94
ICF SUD-EST MEDITERRANEE SA HLM	2015	P	Construction de 40 logements 53-57 rue Charton	CDC	314 571,15	278 434,45	29,17	A	V	Livret A + 0.6	1,600	V	Livret A + 0.6	1,600	A-1	EUR	4 454,95	7 884,33
ICF SUD-EST MEDITERRANEE SA HLM	2015	P	Construction de 40 logements 53-57 rue Charton	CDC	227 537,10	197 870,65	29,17	A	V	Livret A + (-0.2)	0,800	V	Livret A + (-0.2)	0,800	A-1	EUR	1 582,97	6 313,22
ICF SUD-EST MEDITERRANEE SA HLM	2014	C	Construction de 40 logements 53-57 rue Charton	SG	178 544,70	153 038,32	23,90	T	V	Livret A + 1.11	2,130	V	Livret A + 1.11	1,620	A-1	EUR	2 425,42	6 376,60

Désignation du bénéficiaire	Année de mobilisation et profil d'amortissement de l'emprunt (1)		Objet de l'emprunt garanti	Organisme prêteur ou chef de file	Montant initial	Capital restant dû au 01/01/N	Durée résiduelle	Périodicité des remboursements (2)	Taux initial			Taux à la date de vote du budget (6)			Catégorie d'emprunt (7)	ou devises pouvant modifier l'emprunt	l'exercice	
	Année	Profil							Taux (3)	Index (4)	Taux actuariel (5)	Taux (3)	Index (4)	Niveau de taux			En intérêts (8)	En capital
ICF SUD-EST MEDITERRANEE SA HLM	2018	P		CDC	58 392,30	54 051,29	32,83	A	V	Livret A + (-0.2)	0,550	V	Livret A + (-0.2)	0,300	A-1	EUR	162,15	2 243,18
ICF SUD-EST MEDITERRANEE SA HLM	2018	P		CDC	132 511,20	123 318,05	32,83	A	V	Livret A + 0.6	1,350	V	Livret A + 0.6	1,100	A-1	EUR	1 356,50	4 792,54
IMMOBILIERE RHONE ALPES	2011	P	Acquisition 46 logements Chemin des Célestins	CDC	375 000,00	315 469,10	30,67	A	V	Livret A + 0.6	2,850	V	Livret A + 0.6	1,100	A-1	EUR	3 470,16	8 595,10
IMMOBILIERE RHONE ALPES	2011	P	Acquisition 46 logements Chemin des Célestins	CDC	300 000,00	266 560,12	40,67	A	V	Livret A + 0.6	2,850	V	Livret A + 0.6	1,100	A-1	EUR	2 932,16	5 180,31
IMMOBILIERE RHONE ALPES	2011	P	Acquisition 46 logements Chemin des Célestins	CDC	37 500,00	30 595,35	30,67	A	V	Livret A + (-0.2)	2,050	V	Livret A + (-0.2)	0,300	A-1	EUR	91,79	943,24
IMMOBILIERE RHONE ALPES	2011	P	Acquisition 46 logements Chemin des Célestins	CDC	30 000,00	25 885,89	40,67	A	V	Livret A + (-0.2)	2,050	V	Livret A + (-0.2)	0,300	A-1	EUR	77,66	594,28
IMMOBILIERE RHONE ALPES	2011	P	Acquisition 46 logements Chemin des Célestins	CDC	86 040,00	69 912,33	30,67	A	V	Livret A + (-0.3)	1,950	V	Livret A + (-0.3)	0,200	A-1	EUR	139,82	2 188,30
IMMOBILIERE RHONE ALPES	2012	P	Amélioration Résidence le Golf	CDC	14 772,81	7 465,46	8,25	A	V	Livret A + 0.25	2,500	V	Livret A + 0.25	0,750	A-1	EUR	55,99	907,30
IMMOBILIERE RHONE ALPES	2015	P	Réhabilitation 187 logements Résidence Le Golf	CDC	41 090,70	32 121,76	14,08	A	V	Livret A + 0.6	1,600	V	Livret A + 0.6	1,600	A-1	EUR	513,95	1 980,51
IMMOBILIERE RHONE ALPES	2015	P	Acquisition/amélioration 3 logements 7-9 rue des Jardins	CDC	5 335,35	4 849,18	34,67	A	V	Livret A + 0.6	1,350	V	Livret A + 0.6	1,350	A-1	EUR	65,46	114,19
IMMOBILIERE RHONE ALPES	2015	P	Acquisition/amélioration 3 logements 7-9 rue des Jardins	CDC	8 529,90	7 970,25	44,67	A	V	Livret A + 0.6	1,350	V	Livret A + 0.6	1,350	A-1	EUR	107,60	137,59
IMMOBILIERE RHONE ALPES	2015	P	Acquisition/amélioration 3 logements 7-9 rue des Jardins	CDC	4 647,30	4 147,85	34,67	A	V	Livret A + (-0.2)	0,550	V	Livret A + (-0.2)	0,550	A-1	EUR	22,81	112,54
IMMOBILIERE RHONE ALPES	2015	P	Acquisition/amélioration 3 logements 7-9 rue des Jardins	CDC	4 359,15	4 001,68	44,67	A	V	Livret A + (-0.2)	0,550	V	Livret A + (-0.2)	0,550	A-1	EUR	22,01	83,16
IMMOBILIERE RHONE ALPES	2016	P		CDC	63 600,00	47 870,48	10,50	A	V	Livret A + 0.6	1,350	V	Livret A + 0.6	1,350	A-1	EUR	646,25	4 117,75

Désignation du bénéficiaire	Année de mobilisation et profil d'amortissement de l'emprunt (1)		Objet de l'emprunt garanti	Organisme prêteur ou chef de file	Montant initial	Capital restant dû au 01/01/N	Durée résiduelle	Périodicité des remboursements (2)	Taux initial			Taux à la date de vote du budget (6)			Catégorie d'emprunt (7)	ou devises pouvant modifier l'emprunt	l'exercice	
	Année	Profil							Taux (3)	Index (4)	Taux actuariel (5)	Taux (3)	Index (4)	Niveau de taux			En intérêts (8)	En capital
IMMOBILIERE RHONE ALPES	2018	P		CDC	326 700,00	297 829,95	17,50	A	V	Livret A + 0.6	1,350	V	Livret A + 0.6	1,100	A-1	EUR	3 276,13	15 052,61
IMMOBILIERE RHONE ALPES	2018	P		CDC	37 500,00	33 850,29	17,67	A	V	Livret A + (-0.45)	0,300	V	Livret A + (-0.45)	0,050	A-1	EUR	16,93	1 872,59
IMMOBILIERE RHONE ALPES	2018	P		CDC	7 969,35	7 694,84	37,92	A	V	Livret A + 1.11	1,860	V	Livret A + 1.11	1,610	A-1	EUR	123,89	148,41
IMMOBILIERE RHONE ALPES	2018	P		CDC	10 594,50	10 397,72	57,92	A	V	Livret A + 1.11	1,860	V	Livret A + 1.11	1,610	A-1	EUR	167,40	109,75
IMMOBILIERE RHONE ALPES	2018	P		CDC	7 969,50	7 694,98	37,92	A	V	Livret A + 1.11	1,860	V	Livret A + 1.11	1,610	A-1	EUR	123,89	148,41
IMMOBILIERE RHONE ALPES	2019	P		CDC	5 698,90	5 493,77	37,83	A	V	Livret A + 0.9	1,650	V	Livret A + 0.9	1,400	A-1	EUR	76,91	110,50
IMMOBILIERE RHONE ALPES	2019	P		CDC	15 265,03	14 463,78	27,83	A	V	Livret A + 0.9	1,650	V	Livret A + 0.9	1,400	A-1	EUR	202,49	425,48
S F H E	2018	P		CDC	74 690,70	74 690,70	39,92	A	V	Livret A + 0.6	1,350	V	Livret A + 0.6	1,350	A-1	EUR	1 008,32	1 392,68
S F H E	2018	P		CDC	11 859,30	11 859,30	59,92	A	V	Livret A + 0.39	1,140	V	Livret A + 0.39	1,140	A-1	EUR	135,20	133,49
S F H E	2018	P		CDC	3 848,70	4 298,70	59,92	A	V	Livret A + 0.39	1,140	V	Livret A + 0.39	1,140	A-1	EUR	43,88	48,39
S F H E	2018	P		CDC	28 101,30	28 101,30	39,92	A	V	Livret A + (-0.2)	0,550	V	Livret A + (-0.2)	0,550	A-1	EUR	154,56	627,19
S F H E	2020	P	Acquisition 140 logements étudiants Montmein	CDC	397 530,65	391 833,86	44,08	A	V	Livret A + 1	1,750	V	Livret A + 1	1,500	A-1	EUR	5 877,51	6 159,53
S F H E	2020	P	Acquisition 140 logements étudiants Montmein	CDC	285 264,13	279 508,91	34,08	A	V	Livret A + 1	1,750	V	Livret A + 1	1,500	A-1	EUR	4 192,63	6 130,65
S F H E	2020	P	Acquisition 140 logements étudiants Montmein	CDC	637 348,36	624 489,81	34,08	A	V	Livret A + 1	1,750	V	Livret A + 1	1,500	A-1	EUR	9 367,35	13 697,33
SA D'HLM GABRIEL ROSSET	2018	P		CDC	764,88	475,29	4,58	A	V	Livret A + 1	1,750	V	Livret A + 1	1,500	A-1	EUR	7,13	96,64
SA D'HLM GABRIEL ROSSET	2018	P		CDC	902,81	598,20	5,58	A	V	Livret A + 1	1,750	V	Livret A + 1	1,500	A-1	EUR	8,97	101,83
SA D'HLM GABRIEL ROSSET	2018	P		CDC	1 319,19	938,76	4,25	A	V	Livret A + 1	1,750	V	Livret A + 1	1,500	A-1	EUR	14,08	190,87
SA D'HLM GABRIEL ROSSET	2018	P		CDC	814,71	579,76	4,25	A	V	Livret A + 1	1,750	V	Livret A + 1	1,500	A-1	EUR	8,70	117,88
SA D'HLM GABRIEL ROSSET	2018	P		CDC	1 394,69	866,65	4,33	A	V	Livret A + 1	1,750	V	Livret A + 1	1,500	A-1	EUR	13,00	176,21

Désignation du bénéficiaire	Année de mobilisation et profil d'amortissement de l'emprunt (1)		Objet de l'emprunt garanti	Organisme prêteur ou chef de file	Montant initial	Capital restant dû au 01/01/N	Durée résiduelle	Périodicité des remboursements (2)	Taux initial			Taux à la date de vote du budget (6)			Catégorie d'emprunt (7)	ou devises pouvant modifier l'emprunt	l'exercice	
	Année	Profil							Taux (3)	Index (4)	Taux actuariel (5)	Taux (3)	Index (4)	Niveau de taux			En intérêts (8)	En capital
SAHLM SCIC HABITAT RHONE ALPES	1998	P	Construction 7 logements Rue Bertholey	CDC	24 376,01	8 901,80	9,33	A	V	Livret A + 0.8	4,300	V	Livret A + 0.8	1,300	A-1	EUR	115,72	943,91
SAHLM SCIC HABITAT RHONE ALPES	2012	P	Construction 26 logements Rue Bertholey	CDC	173 691,44	89 616,73	7,17	A	V	Livret A + 1.2	3,450	V	Livret A + 1.2	1,700	A-1	EUR	1 523,48	11 359,34
SEMCODA	2007	P	Acquisition 14 logements ZAC Narcisse Bertholey	CDC	29 525,84	25 535,88	36,58	A	V	Livret A + 1	4,000	V	Livret A + 1	1,500	A-1	EUR	383,04	521,30
SEMCODA	2007	P	Acquisition 14 logements ZAC Narcisse Bertholey	CDC	129 391,32	95 864,65	21,58	A	V	Livret A + 1	4,000	V	Livret A + 1	1,500	A-1	EUR	1 437,97	3 710,28
SEMCODA	2007	P	Acquisition 14 logements ZAC Narcisse Bertholey	CDC	25 965,92	18 754,18	21,58	A	V	Livret A + 0.5	3,500	V	Livret A + 0.5	1,000	A-1	EUR	187,54	766,37
SEMCODA	2007	P	Acquisition 14 logements ZAC Narcisse Bertholey	CDC	4 998,06	4 226,66	36,58	A	V	Livret A + 0.5	3,500	V	Livret A + 0.5	1,000	A-1	EUR	42,27	94,97
SEMCODA	2009	P	Acquisition foncière 9 logements Grande Rue	CDC	26 013,66	22 235,97	38,67	A	V	Livret A + 0.8	2,050	V	Livret A + 0.8	1,300	A-1	EUR	289,07	441,40
SEMCODA	2009	P	Construction 9 logements Grande Rue	CDC	96 220,36	76 620,06	28,67	A	V	Livret A + 0.8	2,050	V	Livret A + 0.8	1,300	A-1	EUR	996,06	2 192,20
SEMCODA	2010	P	Construction 29 logements 10-18 rue Diderot	CDC	247 015,20	130 082,82	8,23	A	V	Livret A + 1.25	2,500	V	Livret A + 1.25	1,750	A-1	EUR	2 276,45	14 529,62
SEMCODA	2011	P	Acquisition 14 logements ZAC Narcisse Bertholey	DEXIA CL	24 750,00	17 919,49	20,92	T	V	Euribor 3M + 0.07	1,490	V	Euribor 3M + 0.07	-0,460	A-1	EUR	-82,28	788,78
SEMCODA	2009	P	Construction de 9 logements sociaux 22 Grande Rue	DEXIA CL	141 177,75	107 735,62	18,33	A	V	(((Livret A + Livret A) + Livret A) + Livret A)/4) + 1.38	4,880	V	(((Livret A + Livret A) + Livret A) + Livret A)/4) + 1.38	2,000	A-1	EUR	2 160,10	3 844,20

Désignation du bénéficiaire	Année de mobilisation et profil d'amortissement de l'emprunt (1)		Objet de l'emprunt garanti	Organisme prêteur ou chef de file	Montant initial	Capital restant dû au 01/01/N	Durée résiduelle	Périodicité des remboursements (2)	Taux initial			Taux à la date de vote du budget (6)			Catégorie d'emprunt (7)	ou devises pouvant modifier l'emprunt	l'exercice	
	Année	Profil							Taux (3)	Index (4)	Taux actuariel (5)	Taux (3)	Index (4)	Niveau de taux			En intérêts (8)	En capital
SEMCODA	2009	P	Construction de 9 logements sociaux 22 Grande Rue	DEXIA CL	28 562,25	26 276,50	38,33	A	V	(((Livret A + Livret A) + Livret A)/4) + 1.38	4,880	V	(((Livret A + Livret A) + Livret A)/4) + 1.38	2,000	A-1	EUR	526,84	266,29
SEMCODA	2016	P		CDC	11 400,00	10 742,35	45,33	A	V	Livret A + 0.6	1,350	V	Livret A + 0.6	1,350	A-1	EUR	145,02	180,66
SEMCODA	2016	P		CDC	18 945,45	17 474,71	35,33	A	V	Livret A + 0.6	1,350	V	Livret A + 0.6	1,350	A-1	EUR	235,91	398,25
SEMCODA	2016	P		CDC	4 590,00	4 267,33	45,33	A	V	Livret A + (-0.2)	0,550	V	Livret A + (-0.2)	0,550	A-1	EUR	23,47	86,65
SEMCODA	2016	P		CDC	11 831,40	10 761,62	35,33	A	V	Livret A + (-0.2)	0,550	V	Livret A + (-0.2)	0,550	A-1	EUR	59,19	283,53
SEMCODA	2016	P		CDC	28 243,95	26 051,37	35,08	A	V	Livret A + 0.6	1,350	V	Livret A + 0.6	1,350	A-1	EUR	351,69	593,72
SEMCODA	2016	P		CDC	24 270,00	22 869,90	45,08	A	V	Livret A + 0.6	1,350	V	Livret A + 0.6	1,350	A-1	EUR	308,74	384,62
SEMCODA	2016	P		CDC	19 719,30	17 936,30	35,08	A	V	Livret A + (-0.2)	0,550	V	Livret A + (-0.2)	0,550	A-1	EUR	98,65	472,56
SEMCODA	2016	P		CDC	7 710,00	7 167,99	45,08	A	V	Livret A + (-0.2)	0,550	V	Livret A + (-0.2)	0,550	A-1	EUR	39,42	145,55
SEMCODA	2017	P		CDC	22 568,10	21 262,98	36,50	A	V	Livret A + 0.6	1,350	V	Livret A + 0.6	1,100	A-1	EUR	233,89	468,75
SEMCODA	2017	P		CDC	17 610,00	16 737,37	41,50	A	V	Livret A + 0.6	1,350	V	Livret A + 0.6	1,100	A-1	EUR	184,11	315,67
SEMCODA	2017	P		CDC	16 376,25	15 268,76	36,50	A	V	Livret A + (-0.2)	0,550	V	Livret A + (-0.2)	0,300	A-1	EUR	45,81	390,81
SEMCODA	2017	P		CDC	6 375,00	5 997,19	41,50	A	V	Livret A + (-0.2)	0,550	V	Livret A + (-0.2)	0,300	A-1	EUR	17,99	134,20
SEMCODA	2018	P		CDC	115 793,16	108 694,20	18,33	A	V	Livret A + 1.38	2,130	V	Livret A + 1.38	1,880	A-1	EUR	2 043,45	3 784,35
SEMCODA	2018	P		CDC	26 776,02	26 276,50	38,33	A	V	Livret A + 1.38	2,130	V	Livret A + 1.38	1,880	A-1	EUR	494,00	266,29
TOTAL GENERAL					8 134 524,54	6 715 269,25											93 166,44	291 210,68

(1) Indiquer C pour amortissement constant, P pour amortissement progressif, F pour in fine, X pour autres (à préciser).

(2) Indiquer la périodicité des remboursements A : annuelle ; M : mensuelle ; B : bimestrielle ; S : semestrielle ; T : trimestrielle ; X : autre.

(3) Type de taux d'intérêt : F : fixe ; V : variable simple ; C : complexe (c'est-à-dire un taux variable qui n'est pas seulement défini comme la simple addition d'un taux usuel de référence et d'une marge exprimée en point de pourcentage).

(4) Indiquer le type d'index (ex. EURIBOR 3 mois ...).

(5) Taux annuel, tous frais compris.

(6) Taux hors opération de couverture. Pour les emprunts à taux variable, indiquer le niveau à la date de vote du budget.

(7) Catégorie d'emprunt hors opération de couverture. Exemple A-1 (cf. la classification des emprunts suivant la typologie de la circulaire IOCB1015077C du 25 juin 2010 sur les produits financiers offerts aux collectivités territoriales).

(8) Il s'agit des intérêts dus au titre du contrat initial et comptabilisés à l'article 66111 « Intérêts réglés à l'échéance » (intérêts décaissés).

Envoyé en préfecture le 07/04/2021

Reçu en préfecture le 07/04/2021

Affiché le

The logo for SLO (Société de Liquidation d'Orléans) is displayed in a stylized blue font.

ID : 069-216901496-20210401-20210401_5-DE

IV – ANNEXES**ENGAGEMENTS HORS BILAN – CALCUL DU RATIO D'ENDETTEMENT
GARANTIES D'EMPRUNT****B1.2 – CALCUL DU RATIO D'ENDETTEMENT RELATIF AUX GARANTIES D'EMPRUNT**

Calcul du ratio de l'article L. 2252-1 du CGCT	Valeur en euros	
Total des annuités déjà garanties à échoir dans l'exercice (1)	A	88 206,38
Total des premières annuités entières des nouvelles garanties de l'exercice (1)	B	0,00
Annuité nette de la dette de l'exercice (2)	C	3 956 516,46
Provisions pour garanties d'emprunts	D	0,00
Total des annuités d'emprunts garantis de l'exercice	I = A+ B + C - D	4 044 722,84
Recettes réelles de fonctionnement	II	27 993 767,60
Part des garanties d'emprunt accordées au titre de l'exercice en % (3)	I / II	14,45

(1) Hors opérations visées par l'article L. 2252-2 du CGCT.

(2) Cf. définition de l'article D. 1511-30 du CGCT.

(3) Les garanties d'emprunt accordées au titre d'un exercice ne doivent pas représenter plus de 50 % des recettes réelles de fonctionnement de ce même exercice.

IV – ANNEXES

**ENGAGEMENTS HORS BILAN – ENGAGEMENTS DONNES ET RECUS
SUBVENTIONS VERSEES DANS LE CADRE DU VOTE DU BUDGET**

B1.7

B1.7 – SUBVENTIONS VERSEES DANS LE CADRE DU VOTE DU BUDGET

(Article L. 2311-7 du CGCT)

Article (1)	Subventions (2)	Objet (3)	Nom de l'organisme	Nature juridique de l'organisme	Montant de la subvention
INVESTISSEMENT					
204.1641		Subvention équipement	Théâtre de la Renaissance	Etablissement de droit public	5 000,00
204.21		Subvention équipement	PLO	Association	10 000,00
204.21		Subvention équipement	ACSO	Association	5 000,00
204.21		Subvention équipement	Janus	Association	2 000,00
204.22		Subvention rue Calmette	ICF Habitat	Autre personne de droit privé	27 143,00
204.22		Subvention copropriété IFS	Billon-Bouvet-Bonnamour	Autre personne de droit privé	25 000,00
204.22		Subvention 19 rue Baudin	Alliade Habitat	Autre personne de droit privé	12 000,00
204.22		Subvention 32 Grande rue	Villogia	Autre personne de droit privé	8 000,00
FONCTIONNEMENT					
657.364		Fonctionnement Théâtre	Théâtre de la Renaissance	Etablissement de droit public	705 000,00
657.4		Participation Fonctionnement	Ecole Fleury Marceau	Autre personne de droit privé	172 080,00
657.4		Participation Fonctionnement	Ecole Notre Dame du Bon Conseil	Autre personne de droit privé	211 575,00
657.4		Crédits BCD	Ecole Primaire Ampère	Autre personne de droit public	791,00
657.4		Crédits BCD	Ecole Primaire Saulaie	Autre personne de droit public	813,00
657.4		Crédits BCD	Ecole Primaire Jean Macé	Autre personne de droit public	897,00
657.4		Crédits BCD	Ecole Primaire Marie Curie	Autre personne de droit public	793,00
657.4		Crédits BCD	Ecole Primaire Jean de la Fontaine	Autre personne de droit public	865,00
657.4		Crédits BCD	Ecole Primaire Jules Ferry	Autre personne de droit public	975,00
657.4		Crédits BCD	Ecole Primaire Glacière	Autre personne de droit public	805,00
657.4		Crédits BCD	Ecole Maternelle Golf	Autre personne de droit public	362,00
657.4		Crédits BCD	Ecole Maternelle Célestins	Autre personne de droit public	340,00
657.4		Crédits BCD	Ecole Maternelle Revoyet	Autre personne de droit public	326,00
657.4		Crédits BCD	Ecole Elementaire Golf	Autre personne de droit public	415,00

(1) Indiquer l'article d'imputation de la subvention.

(2) Dénomination ou numéro éventuel de la subvention.

(3) Objet pour lequel est versée la subvention.

IV – ANNEXES

AUTRES ELEMENTS D'INFORMATIONS – ETAT DU PERSONNEL AU 01/01/N

C1 – ETAT DU PERSONNEL AU 01/01/N

GRADES OU EMPLOIS (1)	CATEGORIES (2)	EMPLOIS BUDGETAIRES (3)			EFFECTIFS POURVUS SUR EMPLOIS BUDGETAIRES EN ETPT (4)		
		EMPLOIS PERMANENTS À TEMPS COMPLET	EMPLOIS PERMANENTS À TEMPS NON COMPLET	TOTAL	AGENTS TITULAIRES	AGENTS NON TITULAIRES	TOTAL
EMPLOIS FONCTIONNELS (a)		0,00	0,00	0,00	0,00	0,00	0,00
Directeur général des services		0,00	0,00	0,00	0,00	0,00	0,00
Directeur général adjoint des services		0,00	0,00	0,00	0,00	0,00	0,00
Directeur général des services techniques		0,00	0,00	0,00	0,00	0,00	0,00
Emplois créés au titre de l'article 6-1 de la loi n° 84-53		0,00	0,00	0,00	0,00	0,00	0,00
FILIERE ADMINISTRATIVE (b)		88,00	0,00	88,00	70,00	7,00	77,00
Adjt adm	C	22,00	0,00	22,00	17,80	0,00	17,80
Adjt adm Pal 1CI	C	8,00	0,00	8,00	8,00	0,00	8,00
Adjt adm Pal 2CI	C	22,00	0,00	22,00	19,90	0,00	19,90
Attaché	A	14,00	0,00	14,00	9,60	3,00	12,60
Attaché Pal	A	5,00	0,00	5,00	3,70	1,00	4,70
D.G. 20 à 40 mille hab.		1,00	0,00	1,00	1,00	0,00	1,00
Rédacteur	B	11,00	0,00	11,00	5,00	3,00	8,00
Rédacteur Pal 1CI	B	3,00	0,00	3,00	3,00	0,00	3,00
Rédacteur Pal 2CI	B	2,00	0,00	2,00	2,00	0,00	2,00
FILIERE TECHNIQUE (c)		145,00	0,00	145,00	125,70	8,00	133,70
Adjt tech	C	63,00	0,00	63,00	57,60	0,00	57,60
Adjt tech Pal 1CI	C	9,00	0,00	9,00	9,00	0,00	9,00
Adjt tech Pal 2CI	C	39,00	0,00	39,00	30,30	6,00	36,30
Agent maitrise	C	10,00	0,00	10,00	8,00	1,00	9,00
Agent maitrise Pal	C	6,00	0,00	6,00	5,80	0,00	5,80
Ingénieur	A	4,00	0,00	4,00	4,00	0,00	4,00
Ingénieur Pal	A	2,00	0,00	2,00	1,00	0,00	1,00
Ingénieur hors classe	A	1,00	0,00	1,00	1,00	0,00	1,00
Technicien	B	7,00	0,00	7,00	5,00	1,00	6,00
Technicien Pal 1CI	B	3,00	0,00	3,00	3,00	0,00	3,00
Technicien Pal 2CI	B	1,00	0,00	1,00	1,00	0,00	1,00
FILIERE SOCIALE (d)		29,00	0,00	29,00	22,90	0,00	22,90
Agent Pal ATSEM 1CI	C	13,00	0,00	13,00	13,00	0,00	13,00
Agent Pal ATSEM 2CI	C	16,00	0,00	16,00	9,90	0,00	9,90
FILIERE MEDICO-SOCIALE(e)		0,00	0,00	0,00	0,00	0,00	0,00
FILIERE MEDICO-TECHNIQUE (f)		0,00	0,00	0,00	0,00	0,00	0,00
FILIERE SPORTIVE (g)		10,00	0,60	10,60	8,00	0,60	8,60
Conseiller APS	A	1,00	0,00	1,00	1,00	0,00	1,00
Educateur APS	B	5,00	0,60	5,60	3,00	0,60	3,60
Educateur APS Pal 1CI	B	1,00	0,00	1,00	1,00	0,00	1,00

GRADES OU EMPLOIS (1)	CATEGORIES (2)	EMPLOIS BUDGETAIRES (3)			AGENTS		
		EMPLOIS PERMANENTS À TEMPS COMPLET	EMPLOIS PERMANENTS À TEMPS NON COMPLET	TOTAL	TITULAIRES	AGENTS NON TITULAIRES	TOTAL
Educateur APS Pal 2CI	B	3,00	0,00	3,00	3,00	0,00	3,00
FILIERE CULTURELLE (h)		20,00	0,00	20,00	16,70	2,00	18,70
Adjt patr Pal 1CI	C	1,00	0,00	1,00	1,00	0,00	1,00
Adjt patr Pal 2CI	C	1,00	0,00	1,00	1,00	0,00	1,00
Adjt patrimoine	C	5,00	0,00	5,00	4,70	0,00	4,70
Assist conserv	B	2,00	0,00	2,00	2,00	0,00	2,00
Assist conserv Pal 1CI	B	2,00	0,00	2,00	2,00	0,00	2,00
Assist conserv Pal 2CI	B	2,00	0,00	2,00	2,00	0,00	2,00
Assist ens art	B	2,00	0,00	2,00	0,00	2,00	2,00
Attaché conserv patr	A	1,00	0,00	1,00	1,00	0,00	1,00
Bibliothécaire	A	3,00	0,00	3,00	2,00	0,00	2,00
Bibliothécaire pal	A	1,00	0,00	1,00	1,00	0,00	1,00
FILIERE ANIMATION (i)		19,50	0,00	19,50	4,00	12,60	16,60
Adjt animation	C	2,00	0,00	2,00	1,00	0,00	1,00
Adjt animation Pal 1CI	C	8,00	0,00	8,00	0,00	8,00	8,00
Adjt animation Pal 2CI	C	6,50	0,00	6,50	2,00	3,60	5,60
Animateur	B	1,00	0,00	1,00	0,00	0,00	0,00
Animateur Pal 2CI	B C	2,00	0,00	2,00	1,00	1,00	2,00
FILIERE POLICE (j)		12,00	0,00	12,00	12,00	0,00	12,00
Brigadier-chef Pal	C	3,00	0,00	3,00	3,00	0,00	3,00
Chef service PM	B	1,00	0,00	1,00	1,00	0,00	1,00
Chef service PM Pal 1CI	B	1,00	0,00	1,00	1,00	0,00	1,00
Gardien-brigadier	C	7,00	0,00	7,00	7,00	0,00	7,00
EMPLOIS NON CITES (k) (5)		0,00	0,00	0,00	0,00	0,00	0,00
TOTAL GENERAL (b + c + d + e + f + g + h + i + j + k)		323,50	0,60	324,10	259,30	30,20	289,50

(1) Les grades ou emplois sont désignés conformément à la circulaire n° NOR : INTB9500102C du 23 mars 1995. Les emplois fonctionnels sont également comptabilisés dans leur filière d'origine.

(2) Catégories : A, B ou C.

(3) Emplois budgétaires créés par l'assemblée délibérante. Les emplois permanents à temps complet sont comptabilisés pour une unité, les emplois à temps non complet sont comptabilisés à hauteur de la quotité de travail prévue par la délibération créant l'emploi.

(4) Equivalent temps plein annuel travaillé (ETPT). Le décompte est proportionnel à l'activité des agents, mesurée par leur quotité de temps de travail et par leur période d'activité sur l'année :

ETPT = Effectifs physiques * quotité de temps de travail * période d'activité dans l'année

Exemple : un agent à temps plein (quotité de travail = 100 %) présent toute l'année correspond à 1 ETPT ; un agent à temps partiel, à 80 % (quotité de travail = 80 %) présent toute l'année correspond à 0,8 ETPT ; un agent à temps partiel, à 80 % (quotité de travail = 80 %) présent la moitié de l'année (ex : CDD de 6 mois, recrutement à mi-année) correspond à 0,4 ETPT (0,8 * 6 / 12).

(5) Par exemple : emplois dont les missions ne correspondent pas à un cadre d'emploi existant, « emplois spécifiques » régis par l'article 139 ter de la loi n° 84-53 du 26 janvier 1984 etc.

IV – ANNEXES

AUTRES ELEMENTS D'INFORMATIONS – ETAT DU PERSONNEL AU 01/01/N

C1


C1 – ETAT DU PERSONNEL AU 01/01/N (suite)

AGENTS NON TITULAIRES EN FONCTION AU 01/01/N	CATEGORIES (1)	SECTEUR (2)	REMUNERATION (3)		CONTRAT	
			Indice (8)	Euros	Fondement du contrat (4)	Nature du contrat (5)
Agents occupant un emploi permanent (6)				0,00		
Adjt animation Pal 1CI	C	ANIM	430	0,00	A Début de contrat art 3-3-2	CDD
Adjt animation Pal 1CI	C	ANIM	430	0,00	A Début de contrat art 3-3-2	CDD
Adjt animation Pal 1CI	C	ANIM	430	0,00	A Début de contrat art 3-3-2	CDD
Adjt animation Pal 1CI	C	ANIM	430	0,00	A Début de contrat art 3-3-2	CDD
Adjt animation Pal 1CI	C	ANIM	430	0,00	A Début de contrat art 3-3-2	CDD
Adjt animation Pal 1CI	C	ANIM	430	0,00	A Début de contrat art 3-3-2	CDD
Adjt animation Pal 1CI	C	ANIM	430	0,00	A Début de contrat art 3-3-2	CDD
Adjt animation Pal 2CI	C	ANIM	356	0,00	A Début de contrat art 3-3-2	CDD
Adjt animation Pal 2CI	C	ANIM	356	0,00	A Début de contrat art 3-3-2	CDD
Adjt animation Pal 2CI	C	ANIM	356	0,00	A Début de contrat art 3-3-2	CDD
Adjt animation Pal 2CI	C	ANIM	356	0,00	A Début de contrat art 3-3-2	CDD
Adjt tech Pal 2CI	C	TECH	364	0,00	A Début de contrat art 3-3-2	CDD
Adjt tech Pal 2CI	C	TECH	356	0,00	A Début de contrat art 3-3-2	CDD
Adjt tech Pal 2CI	C	TECH	356	0,00	A Début de contrat art 3-3-2	CDD
Adjt tech Pal 2CI	C	TECH	356	0,00	A Début de contrat art 3-3-2	CDD
Adjt tech Pal 2CI	C	TECH	356	0,00	A Début de contrat art 3-3-2	CDD
Adjt tech Pal 2CI	C	TECH	356	0,00	A Début de contrat art 3-3-2	CDD
Agent maitrise	C	TECH	437	0,00	A Début de contrat art 3-3-2	CDD
Animateur Pal 2CI	C	ANIM	528	0,00	A Début de contrat art 3-3-2	CDD
Assist ens art	B	CULT	500	0,00	A Début de contrat art 3-3-2	CDD
Assist ens art	B	CULT	431	0,00	A Début de contrat art 3-3-2	CDD
Attaché	A	ADM	653	0,00	A Début de contrat art 3-3-2	CDD
Attaché	A	ADM	444	0,00	A Début de contrat art 3-3-2	CDD
Attaché	A	ADM	490	0,00	A Début de contrat art 3-3-2	CDD
Attaché Pal	A	ADM	843	0,00	A Début de contrat art 3-3-1	CDD
Educateur APS	B	SP	452	0,00	A Début de contrat art 3-3-2	CDD
Rédacteur	B	ADM	388	0,00	A Début de contrat art 3-3-2	CDD
Rédacteur	B	ADM	415	0,00	A Début de contrat art 3-3-2	CDD
Rédacteur	B	ADM	379	0,00	A Début de contrat art 3-3-2	CDD
Technicien	B	TECH	372	0,00	A Début de contrat art 3-3-2	CDD
Agents occupant un emploi non permanent (7)				0,00		
Collaborateur de Cabinet	A	OTR	728	0,00	A Recrutement emploi de cabinet	CDD
Directeur de Cabinet	A	OTR	910	0,00	A Recrutement emploi de cabinet	CDD
TOTAL GENERAL				0,00		

(1) CATEGORIES: A, B et C.

(2) SECTEUR ADM : Administratif.

TECH : Technique.
 URB : Urbanisme (dont aménagement urbain).
 S : Social.
 MS : Médico-social.
 MT : Médico-technique.
 SP : Sportif.
 CULT : Culturel
 ANIM : Animation.
 PM : Police.
 OTR : Missions non rattachables à une filière.

Envoyé en préfecture le 07/04/2021
 Reçu en préfecture le 07/04/2021
 Affiché le 
 ID : 069-216901496-20210401-20210401_5-DE

- (3) REMUNERATION : Référence à un indice brut (indiquer le niveau de l'indice brut) de la fonction publique ou en euros annuels bruts (indiquer l'ensemble des éléments de la rémunération brute annuelle).
- (4) CONTRAT : Motif du contrat (loi du 26 janvier 1984 modifiée) :
- 3-a° : article 3, 1er alinéa : accroissement temporaire d'activité.
 - 3-b : article 3, 2ème alinéa : accroissement saisonnier d'activité.
 - 3-1 : remplacement d'un fonctionnaire autorisé à servir à temps partiel ou indisponible (maladie, maternité...).
 - 3-2 : vacance temporaire d'un emploi.
 - 3-3-1° : absence de cadre d'emplois de fonctionnaires susceptibles d'assurer les fonctions correspondantes.
 - 3-3-2° : emplois du niveau de la catégorie A lorsque les besoins des services ou la nature des fonctions le justifient.
 - 3-3-3° : emplois de secrétaire de mairie des communes de moins de 1 000 habitants et de secrétaire des groupements composés de communes dont la population moyenne est inférieure à ce seuil.
 - 3-3-4° : emplois à temps non complet des communes de moins de 1 000 habitants et des groupements composés de communes dont la population moyenne est inférieure à ce seuil, lorsque la quotité de temps de travail est inférieure à 50 %.
 - 3-3-5° : emplois des communes de moins de 2 000 habitants et des groupements de communes de moins de 10 000 habitants dont la création ou la suppression dépend de la décision d'une autorité qui s'impose à la collectivité ou à l'établissement en matière de création, de changement de périmètre ou de suppression d'un service public.
 - 3-4 : article 21 de la loi n° 2012-347 : contrat à durée indéterminée obligatoirement proposée à un agent contractuel.
 - 38 : article 38 travailleurs handicapés catégorie C.
 - 47 : article 47 recrutements directs sur emplois fonctionnels
 - 110 : article 110 collaborateurs de groupes de cabinets.
 - 110-1 : collaborateurs de groupes d'élus.
 - A : autres (préciser).
- (5) Indiquer si l'agent contractuel est titulaire d'un contrat à durée déterminée (CDD) ou d'un contrat à durée indéterminée (CDI). Les contrats particuliers devront être labellisés « A / autres » et feront l'objet d'une précision (ex : « contrats aidés »).
- (6) Occupent un emploi permanent de la fonction publique territoriale, les agents non titulaires recrutés sur le fondement des articles 3-1, 3-2, 3-3, 38 et 47 de la loi n° 84-53 du 26 janvier 1984, ainsi que les agents qui sont titulaires d'un contrat à durée indéterminée pris sur le fondement de l'article 21 de la loi n° 2012-347.
- (7) Occupent un emploi non permanent de la fonction publique territoriale, les agents non titulaires recrutés sur le fondement des articles 3, 110 et 110-1.
- (8) Si un contrat fixe comme référence de rémunération un traitement hors échelle, il convient de mentionner le chevron conformément à l'article 6 décret 85-1148 du 20 octobre 1985.

IV – ANNEXES

AUTRES ELEMENTS D'INFORMATIONS

LISTE DES ORGANISMES DANS LESQUELS A ETE PRIS UN ENGAGEMENT FINANCIER

C2

C2 – LISTES DES ORGANISMES DANS LESQUELS A ETE PRIS UN ENGAGEMENT FINANCIER (articles L. 2313-1 et L. 2313-1-1 du CGCT)

Les documents financiers et comptables de ces organismes sont mis à la disposition du public à (1). Toute personne a le droit de demander communication.

La nature de l'engagement (2)	Nom de l'organisme	Raison sociale de l'organisme	Nature juridique de l'organisme	Montant de l'engagement
Délégation de service public (3)				
Détention d'une part du capital				
26/05/2016 -	SEMCODA	SEMCODA	SEM	49 808,00
30/06/2016 -	SPL FUNERAIRE	POLE FUNERAIRE PUBLIC	Ste publique locale	1 200,00
Garantie ou cautionnement d'un emprunt				
-	SEMCODA		SEM	836 760,37
-	IMMOBILIERE RHONE ALPES		SA HLM	1 194 274,79
-	ERILIA		OPH	22 511,64
-	ASSOC SCOLAIRE NOTRE DAME DU BON CONSEIL		Association	292 981,37
-	S F H E		SA HLM	1 414 782,59
-	ICF SUD-EST MEDITERRANEE SA		SA HLM	890 663,73
-	HLM			
-	SAHLM SCIC HABITAT RHONE ALPES		SA HLM	98 518,53
-	SA D'apost;HLM GABRIEL ROSSET		SA HLM	3 458,66
-	ORGANISME DE GESTION DES ECOLES CATHOLIQUES FLEURY MARCEAU		Association	143 330,73
-	CDC HABITAT SOCIAL SOCIETE ANONYME D'apost;HABITATIONS A		SA HLM	168 752,20
-	ASS SANTE ET BIEN-ETRE		Association	578 987,49
-	ALLIADE HABITAT		SA HLM	918 095,84
-	FONCIERE D'apost;HABITAT ET HUMANISME		OPH	2 212,54
-	BATIGERE RHONE ALPES		SA HLM	149 938,74
Subventions supérieures à 75 000 € ou représentant plus de 50 % du produit figurant au compte de résultat de l'organisme				
-	Ecole Privée Fleury Marceau		Ecole privée	172 080,00
-	Ecole Privée Notre Dame du Bon Conseil		Ecole privée	211 575,00
-	Théâtre de la Renaissance		SPIC	705 000,00
-	MJC D OULLINS		Association	230 000,00
-	Musique O Parc		Association	97 000,00
-	ACSO		Association	493 000,00
Autres				

(1) Hôtel de ville pour les communes et siège de l'établissement pour les EPCI, syndicat, etc. et autres lieux publics désignés par la commune ou l'établissement.

(2) Indiquer la date de la décision (délibérations, contrats ou décisions de l'exécutif).

(3) Préciser la nature de la délégation (concession, affermage, régie intéressée, ...).

IV – ANNEXES

**AUTRES ELEMENTS D'INFORMATIONS
LISTE DES ORGANISMES DE REGROUPEMENT**

C3.1

C3.1 – LISTE DES ORGANISMES DE REGROUPEMENT AUXQUELS ADHERE LA COMMUNE OU L'ETABLISSEMENT

DESIGNATION DES ORGANISMES	DATE D'ADHESION	MODE DE FINANCEMENT (1)	MONTANT DU FINANCEMENT
Etablissements publics de coopération intercommunale			
SIGERLY	26/07/1960	Fiscalité propre	0,00
SAGYRC	24/04/1991	Fiscalité propre	0,00
Autres organismes de regroupement			
Métropole de Lyon	01/01/2015	Fiscalité propre (TPU)	0,00

(1) Indiquer si le financement est fait par TPZ, TPU, TPU + fiscalité additionnelle, fiscalité additionnelle ou sans fiscalité propre.

IV – ANNEXES

**AUTRES ELEMENTS D'INFORMATIONS
LISTE DES ETABLISSEMENTS PUBLICS CREEES PAR LA COMMUNE**

C3.2

C3.2 – LISTE DES ETABLISSEMENTS PUBLICS CREEES (1)

Catégorie d'établissement	Intitulé / objet de l'établissement	Date de création	N° et date de délibération	Nature de l'activité (SPIC/SPA)	TVA (oui / non)
CCAS Théâtre de la Renaissance	Action sociale Culturel	01/07/2003	- - 27/02/2003	SPIC	Non Oui

(1) Il s'agit de recenser les établissements publics créés par la collectivité pour l'exploitation directe d'un service public relevant de sa compétence.

Pour rappel, la collectivité a l'obligation de constituer une régie si le service concerné est de nature industrielle et commerciale (cf. article L. 1412-1 du CGCT) ou la faculté de constituer une régie si le service concerné est de nature administrative et n'est pas de ceux qui, par leur nature ou par la loi, ne peuvent être assurés que par la collectivité elle-même (cf. article L. 1412-2 du CGCT).

Les régies ainsi créées peuvent, au choix de la collectivité, être dotées :

- soit de la personnalité morale et de l'autonomie financière ;
- soit de la seule autonomie financière.

Cependant, il convient de préciser que seules les régies dotées de la personnalité morale et de l'autonomie financière sont dénommées établissement public et doivent être recensées dans cet état.

IV – ANNEXES

ARRETE ET SIGNATURES

Nombre de membres en exercice : 0

Nombre de membres présents : 0

Nombre de suffrages exprimés : 0

VOTES :

Pour : 0

Contre : 0

Abstentions : 0

Date de convocation :

Présenté par (1),

A , le

,

Délibéré par l'assemblée (2), réunie en session

A , le

Les membres de l'assemblée délibérante (2),

AMBARD Christian	
ARGANS Anne-France	
BAARSCH Michel	
BADR-VOVELLE Nadine	
BARBIERO Cédric	
BELLABAS Tassadit	
BELLISSIN Claire	
CAILLET Anaëlle	
CHALAND Christine	
CLAUDE Jean-Louis	
DELORME Clément	
DUCHAMP Laurence	
GIRON Benjamin	
GUILLEMAN David	
GUILLEMIN Sandrine	
HALLONET-VAISMAN Sandrine	
HEBERT Alexandre	
HYVERNAT Frédéric	
KOHLHAAS Jean-Charles	
LAFORÊTS Pierre	
LOCATELLI Philippe	

IV – ANNEXES
ARRETE ET SIGNATURES

MANTELET Bertrand	
MARTELLACCI Solange	
PASTUREL Anne	
PIQUET-GAUTHIER Marie-Laure	
PLASSARD Christiane	
POUZERGUE Clotilde	
PROTON Louis	
SACHOT Paul	
SECHAUD Joëlle	
SEGRETAIN Bertrand	
SOUCHON Philippe	
TRANCHARD Georges	
TURCANO-DUROUSSET Chantal	
VALLON DAUVERGNE Patricia	

Certifié exécutoire par (1), compte tenu de la transmission en préfecture, le , et de la publication le

A , le

(1) Indiquer le maire ou le président de l'organisme.

(2) L'assemblée délibérante étant : .